

# INFORME EPIDEMIOLÓGICO

## COMBATE AO CORONAVÍRUS

**# USE MÁSCARA  
SALVE VIDAS**



PREFEITURA DO  
**CABO**  
DE SANTO AGOSTINHO

*Secretaria Municipal  
de Saúde*

## RESUMO EPIDEMIOLÓGICO DA COVID-19

No Cabo de Santo Agostinho, nas últimas 24 horas, foram confirmados 41 novos casos de COVID-19, sendo 37 casos leves e 4 casos de Síndrome Respiratória Aguda Grave (SRAG). Foram confirmados 3 novos óbitos ocorridos entre 30/03/2021 e 24/04/2021. Assim, o município totaliza um total de 4.490 casos de COVID-19, dos quais 3.563 casos leves e 927 casos de SRAG. Destes últimos, 386 evoluíram para óbito. Além disso, o boletim também aponta 3.380 pacientes recuperados da doença.

Atualmente, 65 residentes do município estão internados, sendo 20 em leito de UTI e 45 em leito de isolamento.

## PANORAMA



**148.128.030**  
Confirmados

**3.124.905**  
Óbitos

Fonte: OMS. Dados atualizados em 28/04/2021, às 14h 08min. (<https://covid19.who.int/>)



**14.441.563**  
Confirmados

**395.022**  
Óbitos

**12.992.442**  
Recuperados

Fonte: Ministério da Saúde. Dados atualizados em 27/04/2021, às 19h 30min. (<https://covid.saude.gov.br>)



**396.841**  
Confirmados

**13.687**  
Óbitos

**335.815**  
Recuperados

Fonte: SEVS/CIEVS-PE. Dados atualizados até 25/04/2021.



**4.490**  
Confirmados

**386**  
Óbitos

**3.380**  
Recuperados

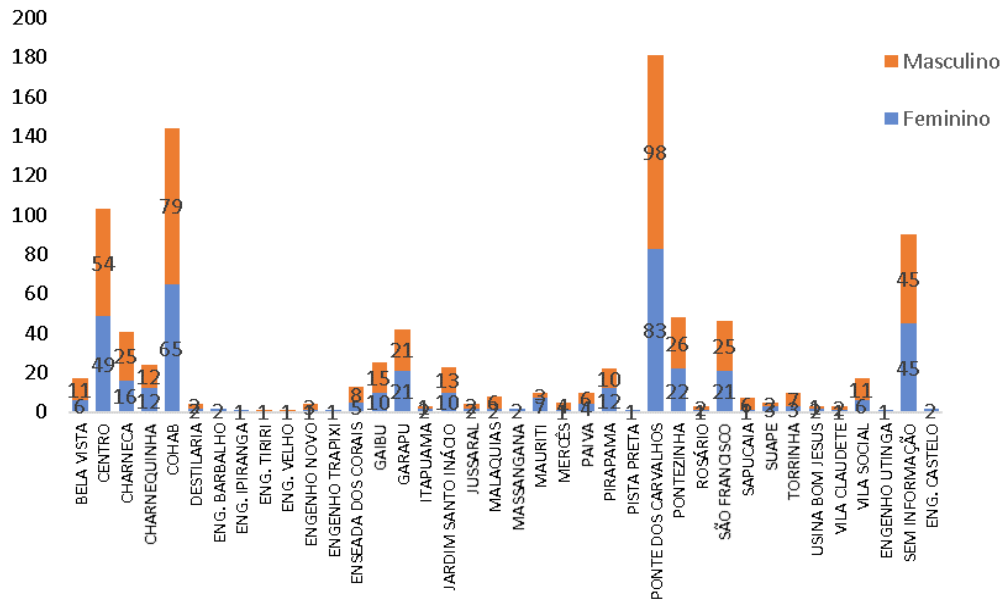
Fonte: GVE/SMS Cabo de Santo Agostinho-PE. Informações até 27/04/2021

## ANÚNCIO DO DIA

As escolas de referência do Cabo de Santo Agostinho dos bairros de Pontezinha (Eronides Soares) e de Gaibu (Professora Maria Thamar Leite da Fonseca) vão abrir nesta quarta-feira (28) para a vacinação de reforço (D2) nos idosos que receberam a primeira dose da Astrazeneca em janeiro. O Centro de Vacinação Covid-19 também estará com estrutura montada para receber essas pessoas.

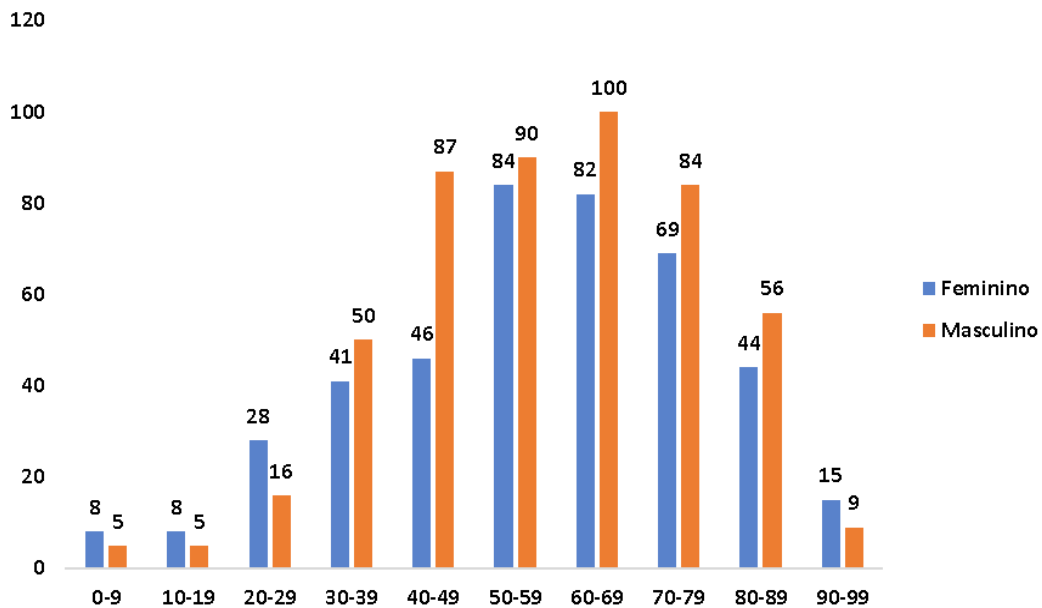
Saiba mais em: <http://servicos.cabo.pe.gov.br/noticia/705/>

**Gráfico 1. Casos SRAG confirmados para COVID-19, segundo sexo e bairro de Residência. Cabo de Santo Agostinho, 2020-2021.**



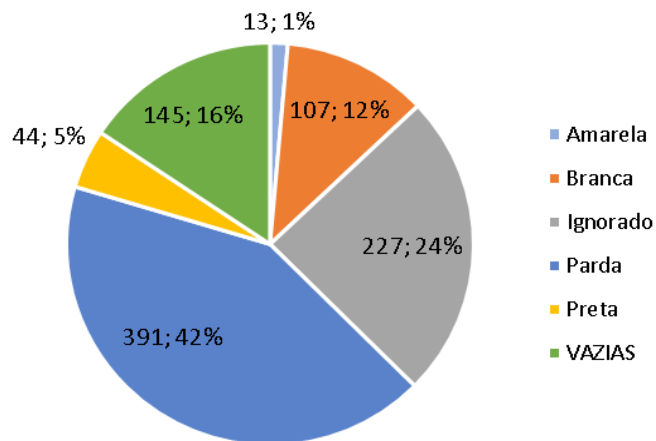
Fonte: Cievs/GVE/SVS/SMS Cabo de Santo Agostinho  
\*Dados Provisórios, sujeito a alterações. 27/04/2021

**Gráfico 2. Casos SRAG confirmados para COVID-19, segundo sexo e faixa etária. Cabo de Santo Agostinho, 2020-2021.**



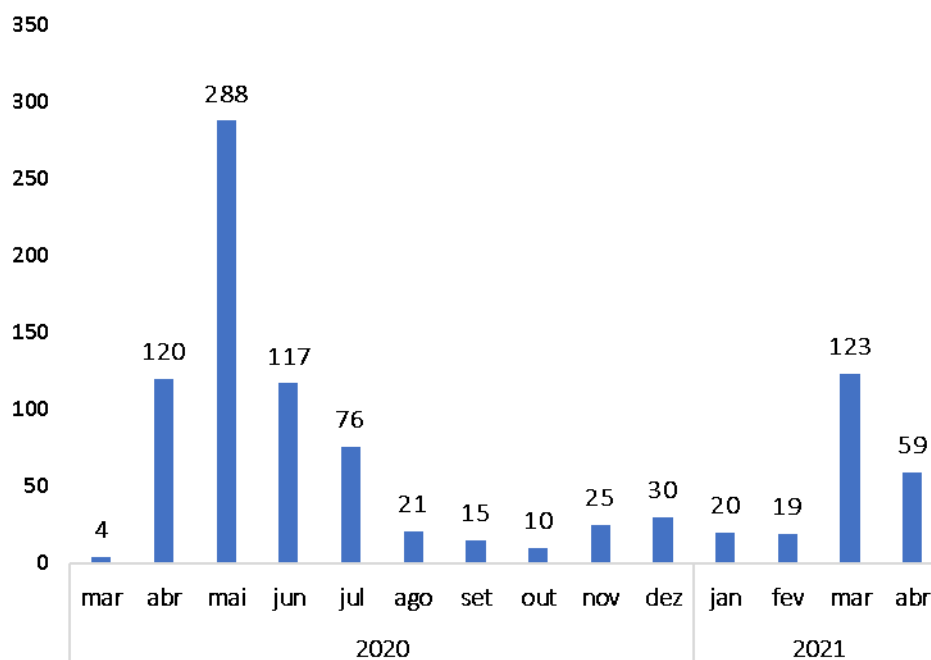
Fonte: Cievs/GVE/SVS/SMS Cabo de Santo Agostinho  
\*Dados Provisórios, sujeito a alterações. 27/04/2021

**Gráfico 3. Casos SRAG confirmados para COVID-19, segundo raça/cor. Cabo de Santo Agostinho, 2020-2021.**



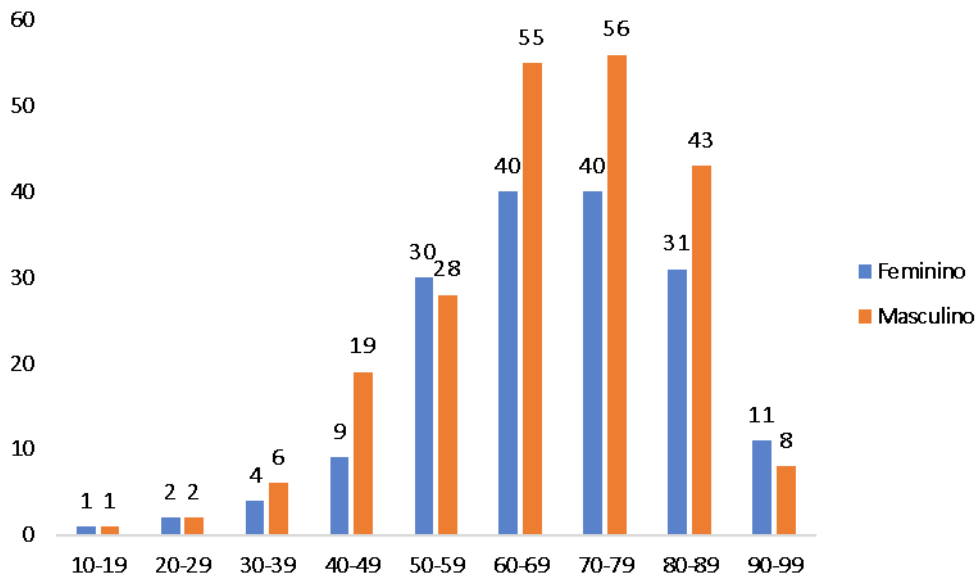
Fonte: Cievs/GVE/SVS/SMS Cabo de Santo Agostinho  
\*Dados Provisórios, sujeito a alterações. 27/04/2021

**Gráfico 4. Número de casos SRAG confirmados para COVID-19, segundo mês de notificação. Cabo de Santo Agostinho, 2020-2021.**



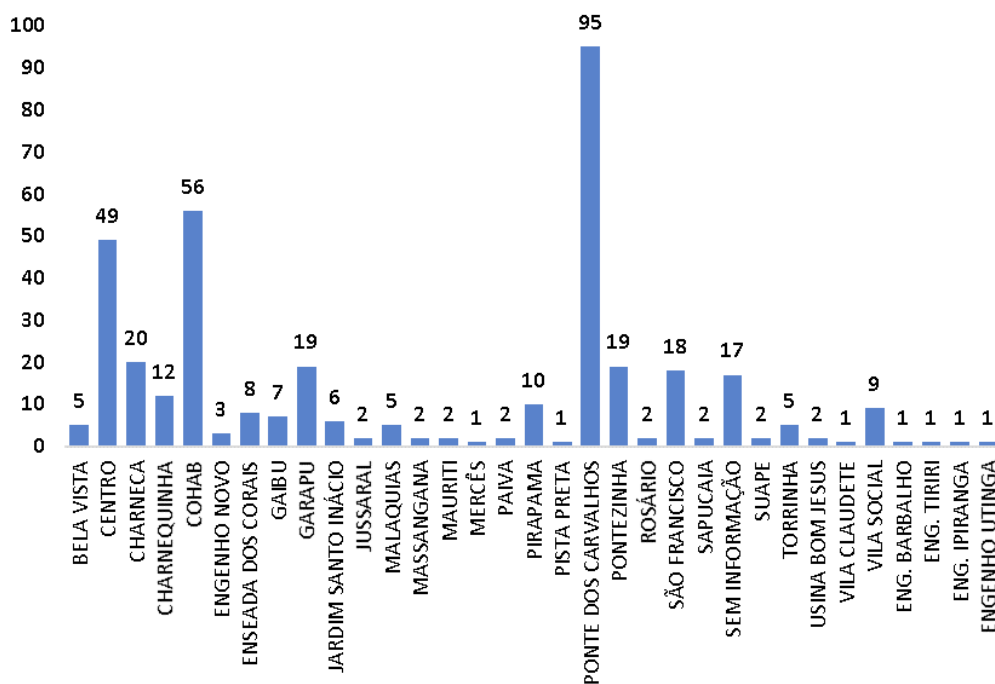
Fonte: Cievs/GVE/SVS/SMS Cabo de Santo Agostinho  
\*Dados Provisórios, sujeito a alterações. 27/04/2021

**Gráfico 5. Óbitos SRAG confirmados por COVID-19, segundo sexo e faixa etária. Cabo de Santo Agostinho, 2020-2021.**



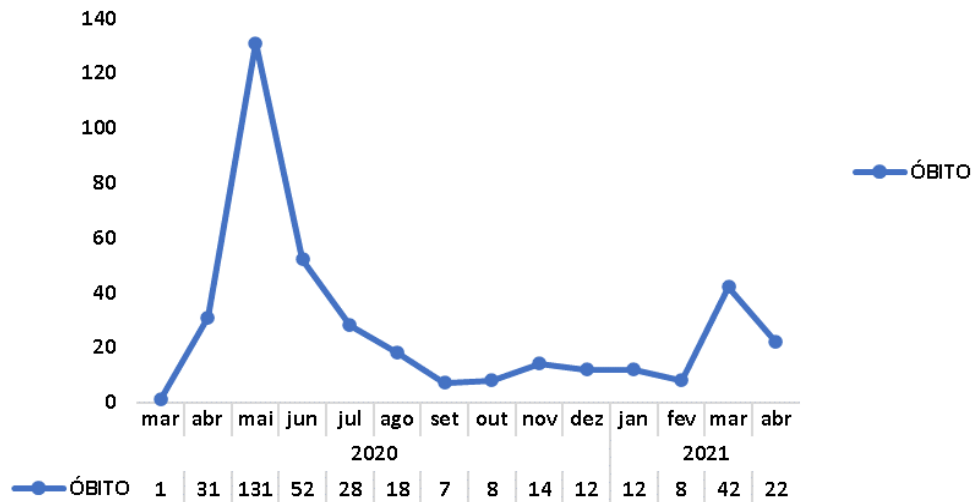
Fonte: Cievs/GVE/SVS/SMS Cabo de Santo Agostinho  
\*Dados Provisórios, sujeito a alterações. 27/04/2021

**Gráfico 6. Óbitos SRAG confirmados por COVID-19, segundo bairro. Cabo de Santo Agostinho, 2020-2021.**



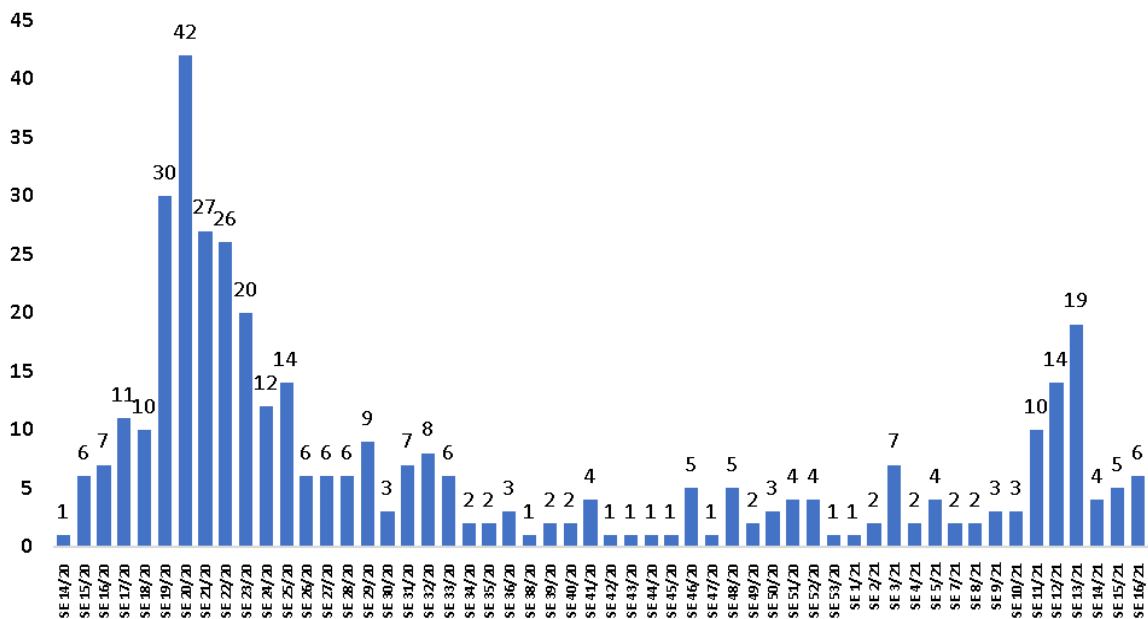
Fonte: Cievs/GVE/SVS/SMS Cabo de Santo Agostinho  
\*Dados Provisórios, sujeito a alterações. 27/04/2021

Gráfico 7. Óbitos SRAG confirmados por COVID-19, segundo mês do óbito. Cabo de Santo Agostinho, 2021.



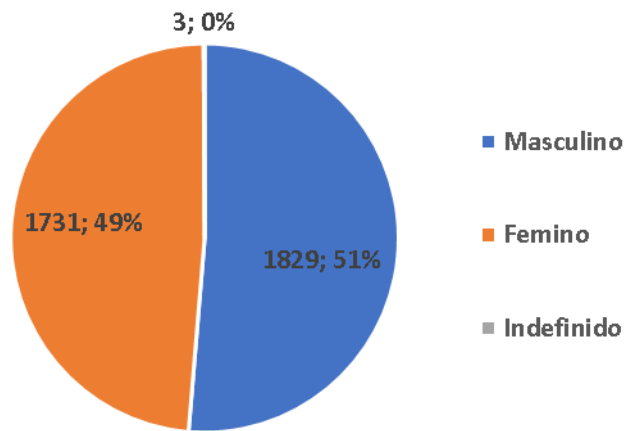
Fonte: Cievs/GVE/SVS/SMS Cabo de Santo Agostinho  
\*Dados Provisórios, sujeito a alterações. 27/04/2021

Gráfico 8. Óbitos SRAG confirmados por COVID-19, segundo Semana Epidemiológica (SE) da ocorrência do óbito. Cabo de Santo Agostinho, 2020-2021.



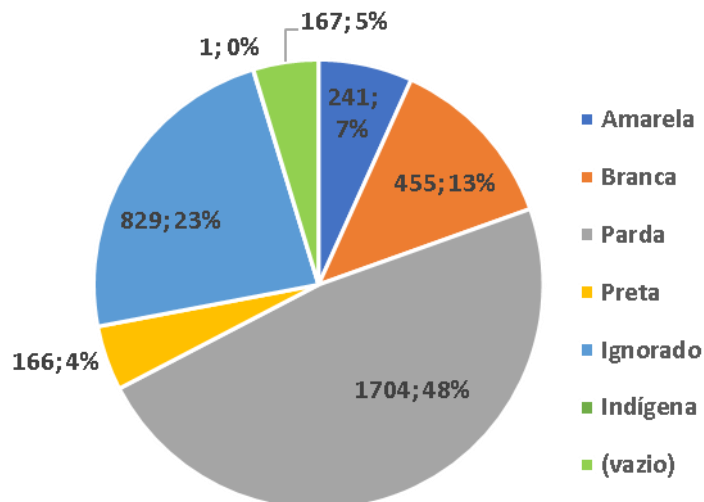
Fonte: Cievs/GVE/SVS/SMS Cabo de Santo Agostinho  
\*Dados Provisórios, sujeito a alterações. 27/04/2021

Gráfico 9. Número e Percentual de casos leves confirmados para COVID-19, segundo sexo. Cabo de Santo Agostinho, 2020-2021.



Fonte: ESUS-VE/Cievs/GVE/SVS/SMS Cabo de Santo Agostinho  
\*Dados Provisórios, sujeito a alterações. 27/04/2021

Gráfico 10. Número e Percentual de casos leves confirmados para COVID-19, segundo raça/cor. Cabo de Santo Agostinho, 2020-2021.



Fonte: ESUS-VE/Cievs/GVE/SVS/SMS Cabo de Santo Agostinho  
\*Dados Provisórios, sujeito a alterações. 27/04/2021

## BOLETIM DE VACINAÇÃO CONTRA A COVID-19

BOLETIM VACINAÇÃO COVID 19				
				
27/04/2021 ATUALIZADO		1ª Dose	2ª Dose	Total
	Trabalhadores da Saúde	2438	2065	4503
	Idosos Institucionalizados	36	34	70
	Idosos (85 e mais)	852	0	852
	Idosos (80 a 84 anos)	1037	0	1037
	Idosos (75 a 79 anos)	2312	1115	3427
	Idosos (70 a 74 anos)	1342	1258	2600
	Idosos (65 a 69 anos)	8336	7274	15610
	Idosos (60 a 64 anos)	5730	0	5730
	Povos e Comunidades Quilombolas	214	0	214
Doses Aplicadas		22297	11746	34043

Fonte: GVE/PNI/SMS Cabo de Santo Agostinho  
\*Dados até 27/04/2021



**EXPEDIENTE:**

**Prefeito**

Clayton da Silva Marques

**Secretária Municipal de Saúde**

Ana Maria Albuquerque

**Gerência de Vigilância em Saúde**

Ricardo Albuquerque

**Elaboração**

Vanessa Silva

**Revisão Final**

Ricardo Albuquerque