



INFORME EPIDEMIOLÓGICO

COMBATE AO CORONAVÍRUS

**# USE MÁSCARA
SALVE VIDAS**



PREFEITURA DO
CABO
DE SANTO AGOSTINHO

*Secretaria Municipal
de Saúde*

RESUMO EPIDEMIOLÓGICO DA COVID-19

No Cabo de Santo Agostinho, nas últimas 24 horas, foram confirmados 9 novos casos de COVID-19, sendo 3 casos leves e 6 casos de Síndrome Respiratória Aguda Grave (SRAG). Não houve confirmação de novos óbitos. Assim, o município totaliza um total de 3.532 casos de COVID-19, dos quais 2.731 casos leves e 801 casos de Síndrome Respiratória Aguda Grave (SRAG). Destes últimos, 332 evoluíram para óbito. Além disso, o boletim também aponta 1.801 pacientes recuperados da doença.

Atualmente, 60 residentes do município estão internados, sendo 1 em leito de UTI e 59 em leito de isolamento.

PANORAMA



123.419.068
Confirmados

2.719.5163
Óbitos

Fonte: OMS. Dados atualizados em 23/03/2021, às 15h e 52min. (<https://covid19.who.int/>)



12.130.019
Confirmados

298.676
Óbitos

10.601.658
Recuperados

Fonte: Ministério da Saúde. Dados atualizados em 23/03/2021, às 19h e 30min. (<https://covid.saude.gov.br>)



331.326
Confirmados

11.698
Óbitos

282.616
Recuperados

Fonte: SEVS/CIEVS-PE. Dados atualizados até 21/03/2021.



3.532
Confirmados

332
Óbitos

1.801
Recuperados

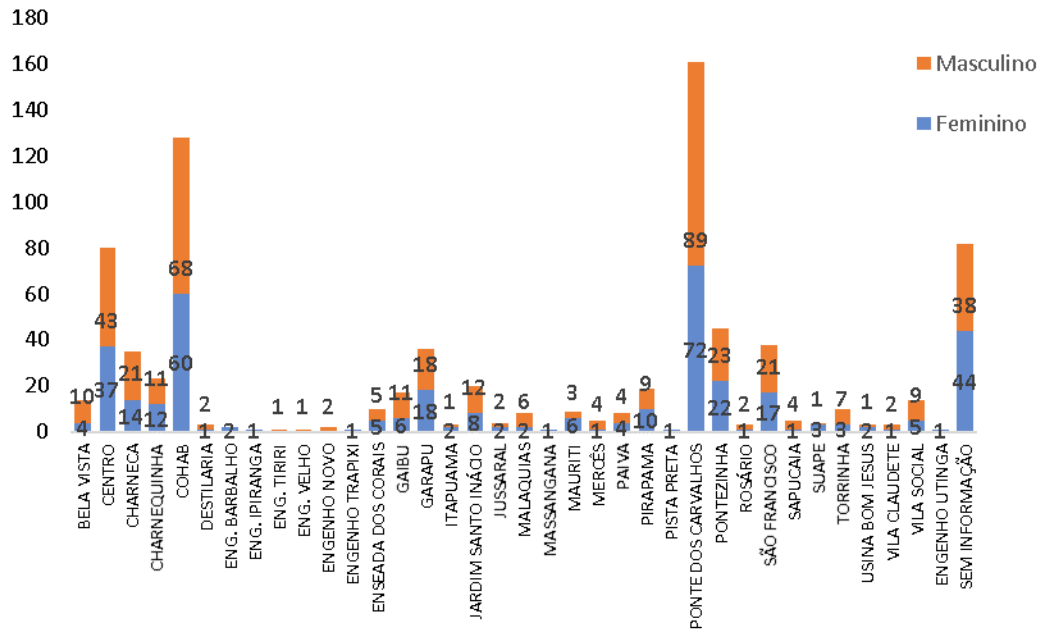
Fonte: GVE/SMS Cabo de Santo Agostinho-PE. Informações até 23/03/2021

ANÚNCIO DO DIA

A Prefeitura do Cabo de Santo Agostinho inicia nesta quinta-feira (25) a vacinação de pessoas com 69 anos ou mais. A data também marca a abertura do Centro de Vacinação do Cabo, na Praça Nove de Julho, às margens da PE-60.

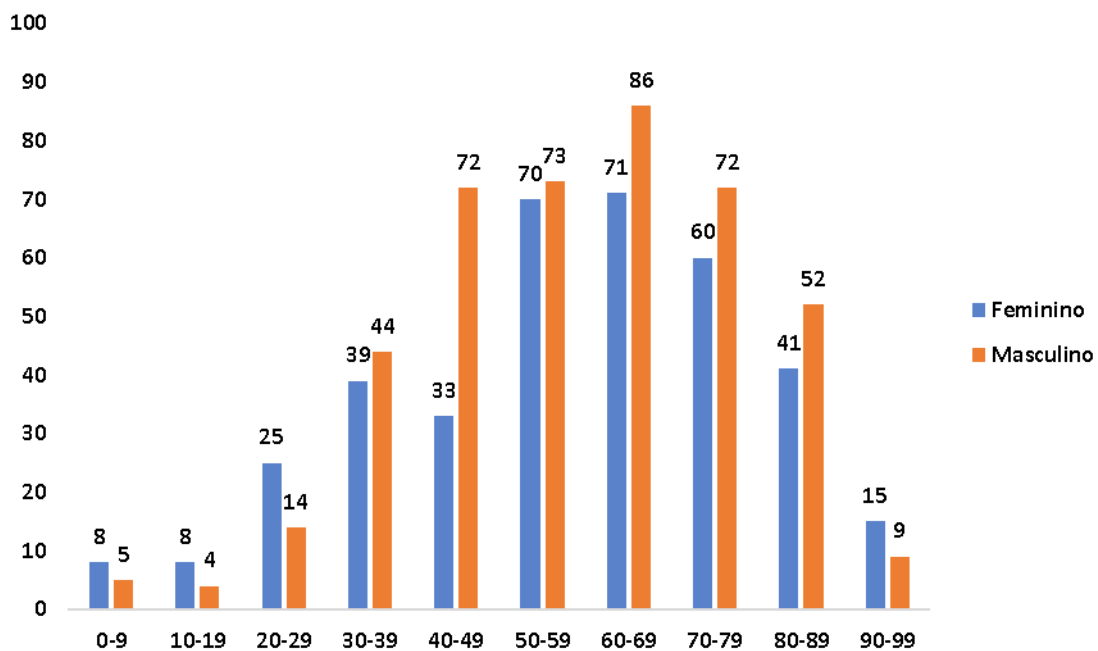
Saiba mais em: <http://www.cabo.pe.gov.br/noticia/625/>

Gráfico 1. Casos SRAG confirmados para COVID-19, segundo sexo e bairro de Residência. Cabo de Santo Agostinho, 2020-2021.



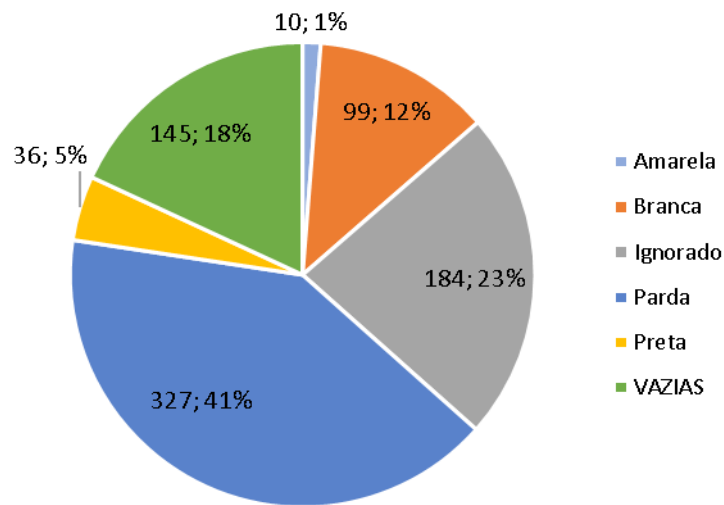
Fonte: Cievs/GVE/SVS/SMS Cabo de Santo Agostinho
*Dados Provisórios, sujeito a alterações. 23/03/2021

Gráfico 2. Casos SRAG confirmados para COVID-19, segundo sexo e faixa etária. Cabo de Santo Agostinho, 2020-2021.



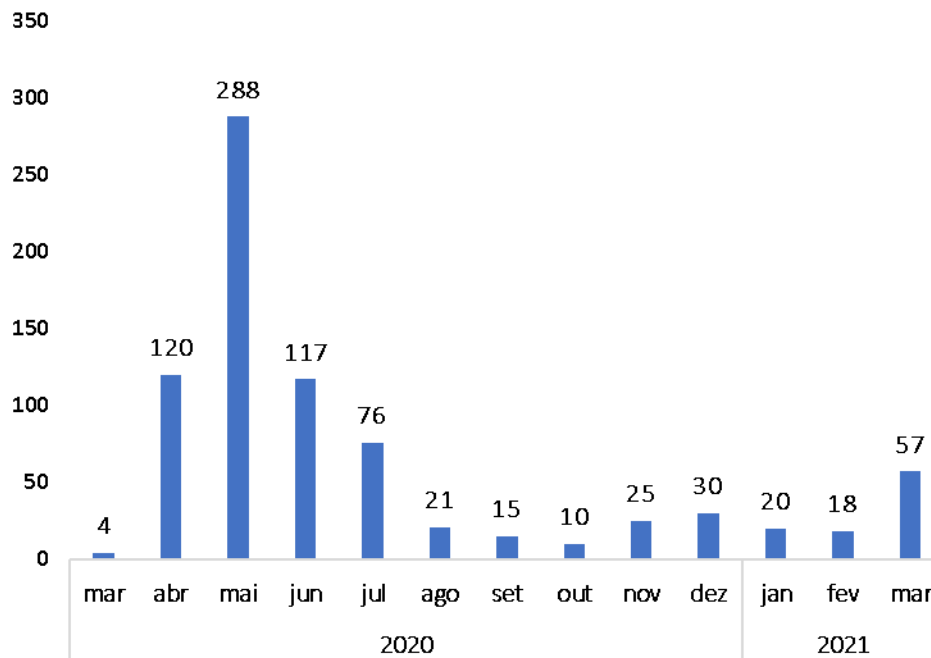
Fonte: Cievs/GVE/SVS/SMS Cabo de Santo Agostinho
*Dados Provisórios, sujeito a alterações. 23/03/2021

Gráfico 3. Casos SRAG confirmados para COVID-19, segundo raça/cor. Cabo de Santo Agostinho, 2020-2021.



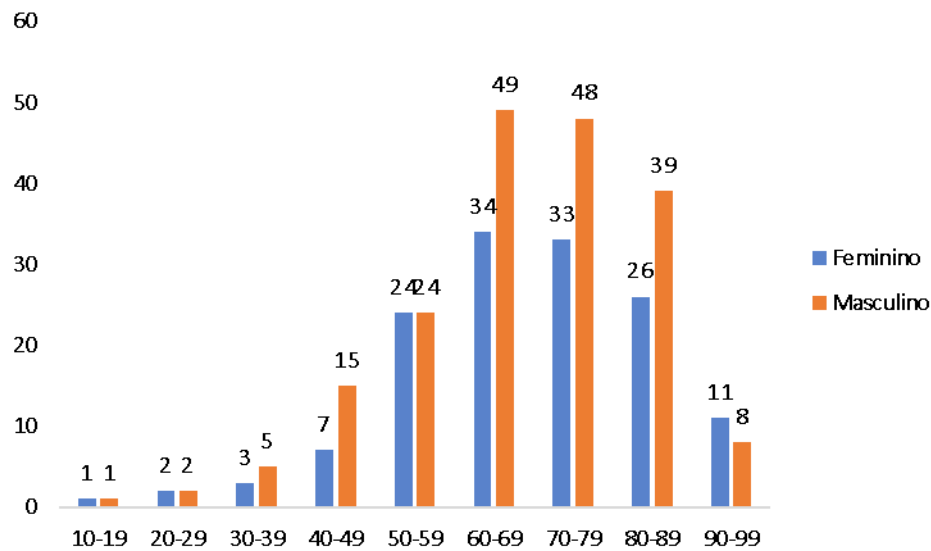
Fonte: Cievs/GVE/SVS/SMS Cabo de Santo Agostinho
*Dados Provisórios, sujeito a alterações. 23/03/2021

Gráfico 4. Número de casos SRAG confirmados para COVID-19, segundo mês de notificação. Cabo de Santo Agostinho, 2020-2021.



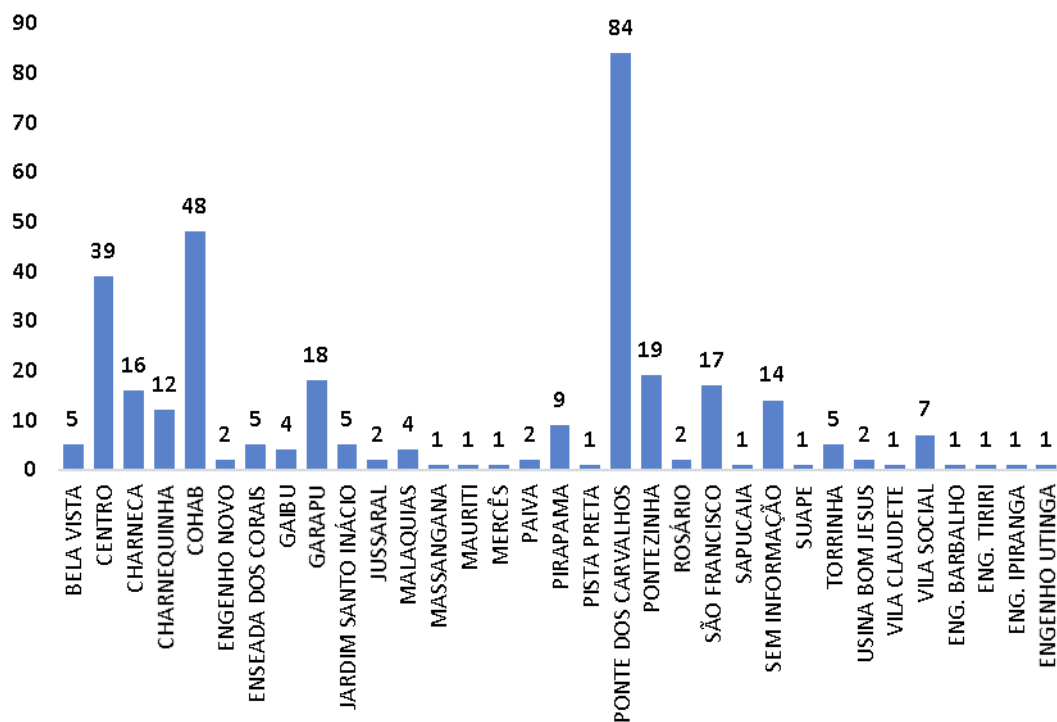
Fonte: Cievs/GVE/SVS/SMS Cabo de Santo Agostinho
*Dados Provisórios, sujeito a alterações. 23/03/2021

Gráfico 5. Óbitos SRAG confirmados por COVID-19, segundo sexo e faixa etária. Cabo de Santo Agostinho, 2020-2021.



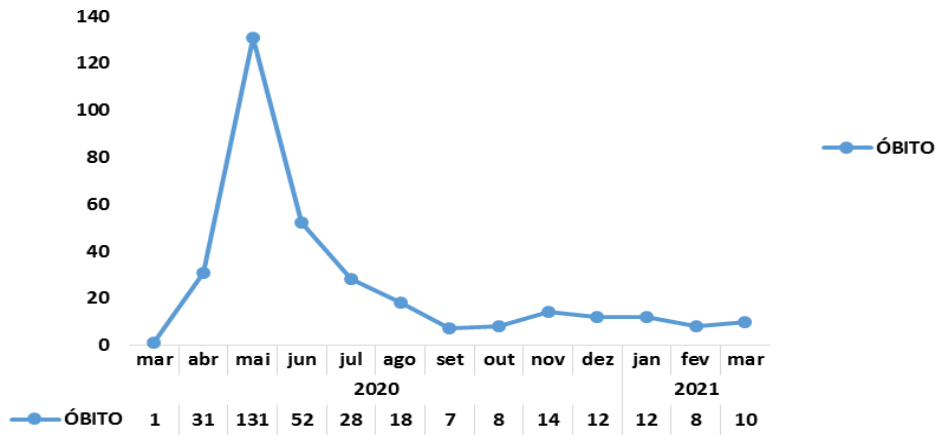
Fonte: Cievs/GVE/SVS/SMS Cabo de Santo Agostinho
*Dados Provisórios, sujeito a alterações. 23/03/2021

Gráfico 6. Óbitos SRAG confirmados por COVID-19, segundo bairro. Cabo de Santo Agostinho, 2020-2021.



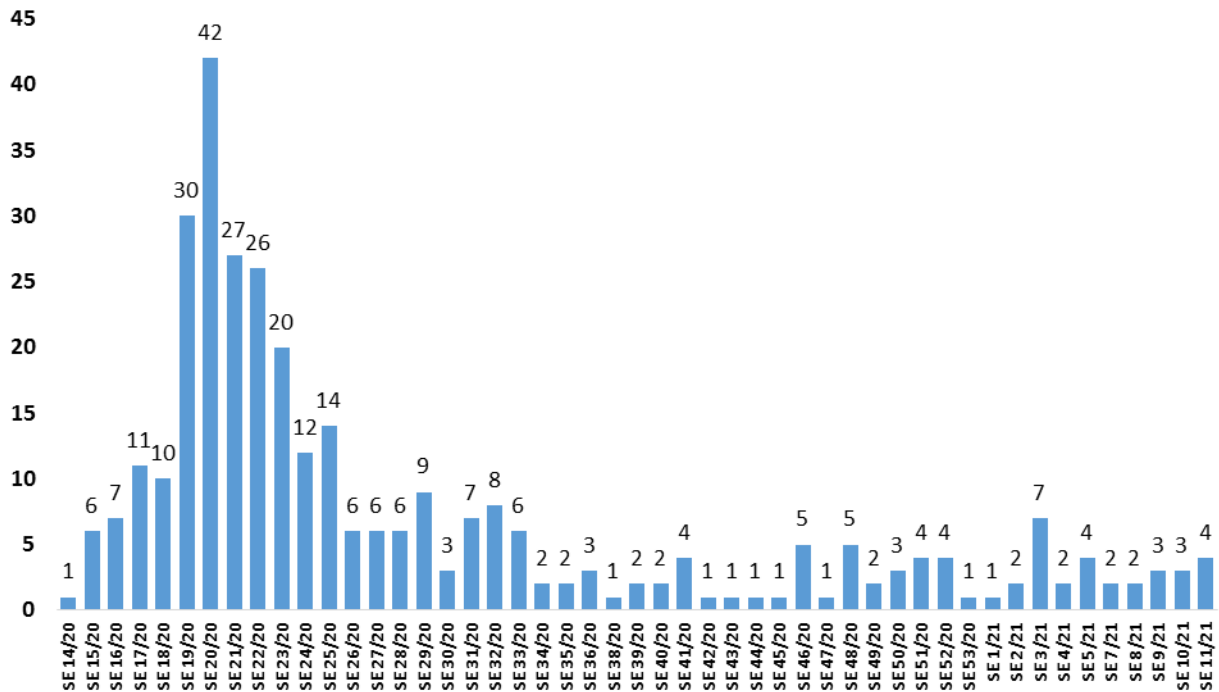
Fonte: Cievs/GVE/SVS/SMS Cabo de Santo Agostinho
*Dados Provisórios, sujeito a alterações. 23/03/2021

Gráfico 7. Óbitos SRAG confirmados por COVID-19, segundo mês do óbito. Cabo de Santo Agostinho, 2021.



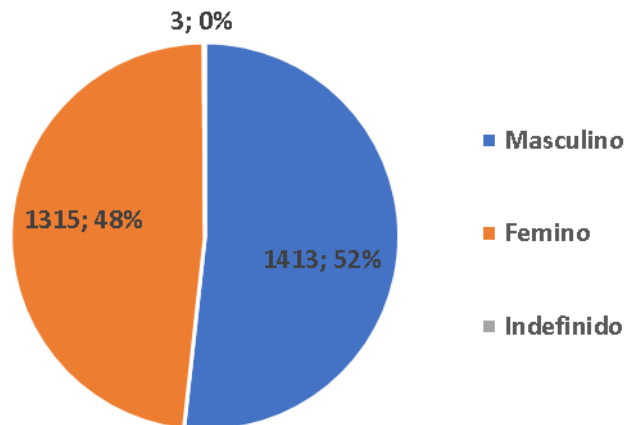
Fonte: Cievs/GVE/SVS/SMS Cabo de Santo Agostinho
*Dados Provisórios, sujeito a alterações. 22/03/2021

Gráfico 8. Óbitos SRAG confirmados por COVID-19, segundo Semana Epidemiológica (SE) da ocorrência do óbito. Cabo de Santo Agostinho, 2020-2021.



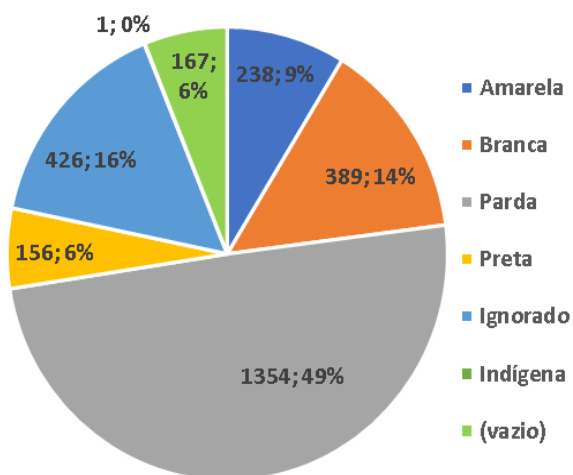
Fonte: Cievs/GVE/SVS/SMS Cabo de Santo Agostinho
*Dados Provisórios, sujeito a alterações. 23/03/2021

Gráfico 9. Número de casos leves confirmados para COVID-19, segundo sexo. Cabo de Santo Agostinho, 2020-2021.



Fonte: ESUS-VE/Cievs/GVE/SVS/SMS Cabo de Santo Agostinho
*Dados Provisórios, sujeito a alterações. 23/03/2021

Gráfico 10. Número de casos leves confirmados para COVID-19, segundo raça/cor. Cabo de Santo Agostinho, 2020-2021.



Fonte: ESUS-VE/Cievs/GVE/SVS/SMS Cabo de Santo Agostinho
*Dados Provisórios, sujeito a alterações. 23/03/2021

BOLETIM DE VACINAÇÃO CONTRA A COVID-19

BOLETIM VACINAÇÃO COVID 19				
				
23/03/2021 ATUALIZADO		1ª Dose	2ª Dose	Total
	Trabalhadores da Saúde	2191	1776	3967
	Idosos Institucionalizados	36	34	70
	Idosos (70 a 74 anos)	1339	0	1339
	Idosos (75 a 79 anos)	2294	0	2294
	Idosos (80 a 84 anos)	1033	0	1033
	Idosos (85 e mais)	849	0	849
Doses Aplicadas		7742	1810	9552

Fonte: GVE/PNI/SMS Cabo de Santo Agostinho

*Dados até 23/03/2021

EXPEDIENTE:

Prefeito

Clayton da Silva Marques

Secretária Municipal de Saúde

Ana Maria Albuquerque

Gerência de Vigilância em Saúde

Ricardo Albuquerque

Elaboração

Vanessa Silva

Revisão Final

Ricardo Albuquerque