



INFORME EPIDEMIOLÓGICO

COMBATE AO CORONAVÍRUS

**# USE MÁSCARA
SALVE VIDAS**



PREFEITURA DO
CABO
DE SANTO AGOSTINHO

*Secretaria Municipal
de Saúde*

RESUMO EPIDEMIOLÓGICO DA COVID-19

No Cabo de Santo Agostinho, nas últimas 24 horas foram confirmados 9 novos casos de COVID-19, sendo 8 casos leves e 1 caso de Síndrome Respiratória Aguda Grave (SRAG). Não foram confirmados novos óbitos. Assim, o município totaliza um total de 10.079 casos de COVID-19, dos quais 8.874 casos leves e 1.205 casos de SRAG. Destes últimos, 525 evoluíram para óbito. Além disso, o boletim também aponta 9.384 pacientes recuperados da doença.

Atualmente, 18 residentes do município estão internados, sendo 4 em leito de UTI e 14 em leito de isolamento.

PANORAMA



241.41.380
Confirmados

4.912.112
Óbitos

Fonte: OMS. Dados atualizados em 20/10/2021, às 17h 09 min. (<https://covid19.who.int/>)



21.697.341
Confirmados

603.855
Óbitos

20.875.999
Recuperados

Fonte: Ministério da Saúde. Dados atualizados em 21/10/2021, às 19h 03 min. (<https://covid.saude.gov.br>)



626.781
Confirmados

19.908
Óbitos

565.152
Recuperados

Fonte: SEVS/CIEVS-PE. Dados atualizados até 18/10/2021.



10.079
Confirmados

525
Óbitos

9.384
Recuperados

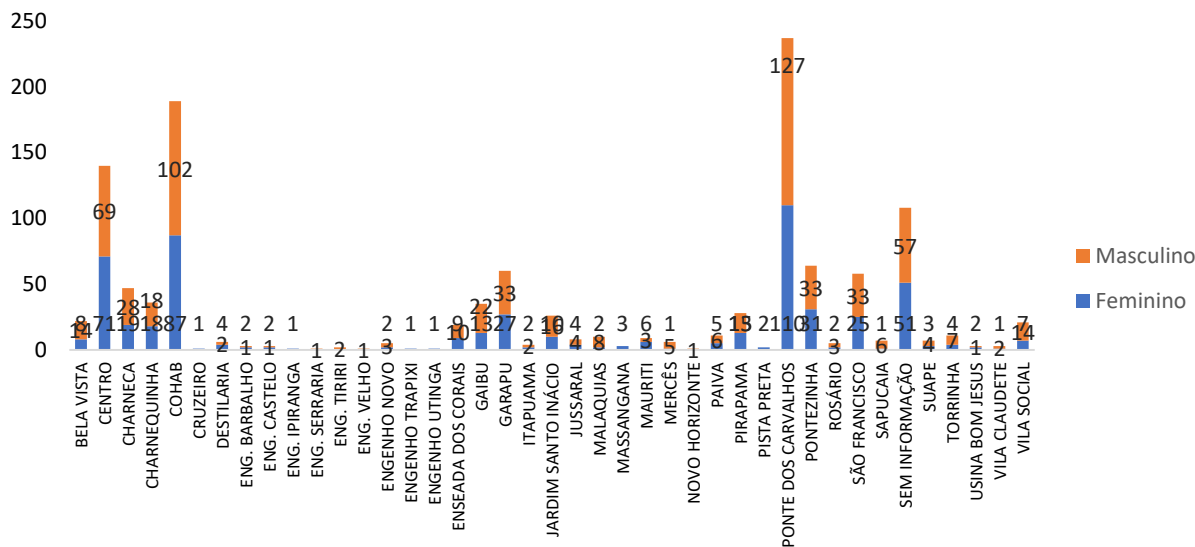
Fonte: GVE/SMS Cabo de Santo Agostinho-PE. Informações até 21/10/2021

ANÚNCIO DO DIA

O Cabo de Santo Agostinho iniciou neste domingo (17) a vacinação contra covid-19 de pessoas com 12 anos ou mais. A imunização de adolescentes é com a vacina da Pfizer.

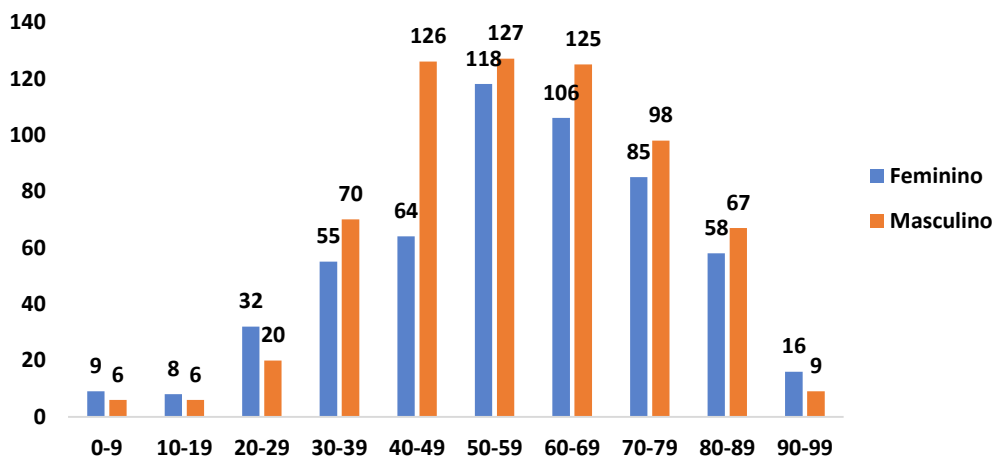
Saiba mais em: <https://prefeitura.cabo.pe.gov.br/noticia/1114/>

Gráfico 1. Casos SRAG confirmados para COVID-19, segundo sexo e bairro de Residência. Cabo de Santo Agostinho, 2020-2021.



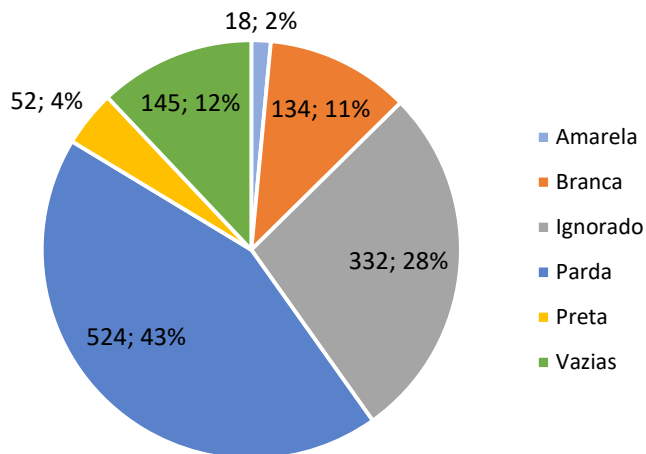
Fonte: Cievs/GVE/SVS/SMS Cabo de Santo Agostinho
*Dados Provisórios, sujeito a alterações. 21/10/2021

Gráfico 2. Casos SRAG confirmados para COVID-19, segundo sexo e faixa etária. Cabo de Santo Agostinho, 2020-2021.



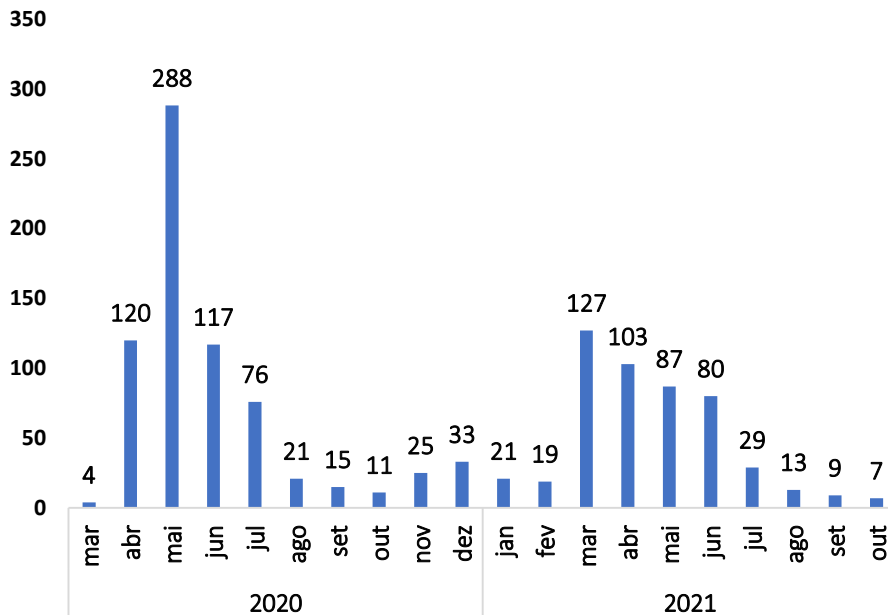
Fonte: Cievs/GVE/SVS/SMS Cabo de Santo Agostinho
*Dados Provisórios, sujeito a alterações. 21/10/2021

Gráfico 3. Casos SRAG confirmados para COVID-19, segundo raça/cor. Cabo de Santo Agostinho, 2020-2021.



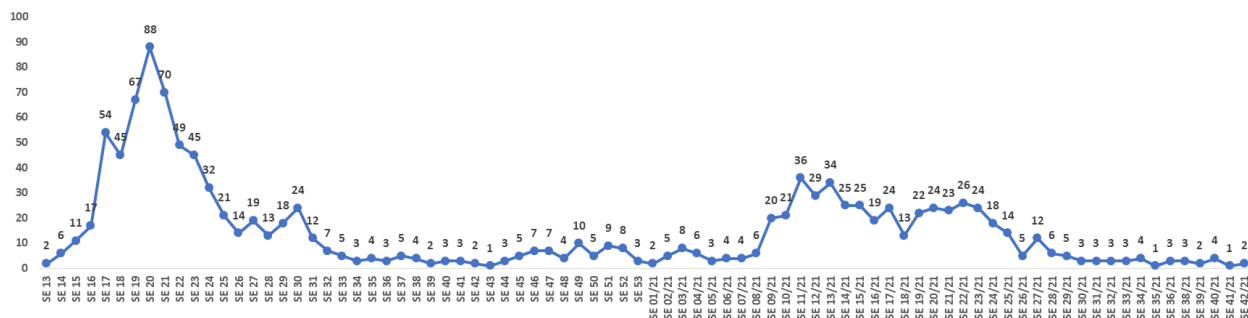
Fonte: Cievs/GVE/SVS/SMS Cabo de Santo Agostinho
*Dados Provisórios, sujeito a alterações 21/10/2021

Gráfico 4. Número de casos SRAG confirmados para COVID-19, segundo mês de notificação. Cabo de Santo Agostinho, 2020-2021.



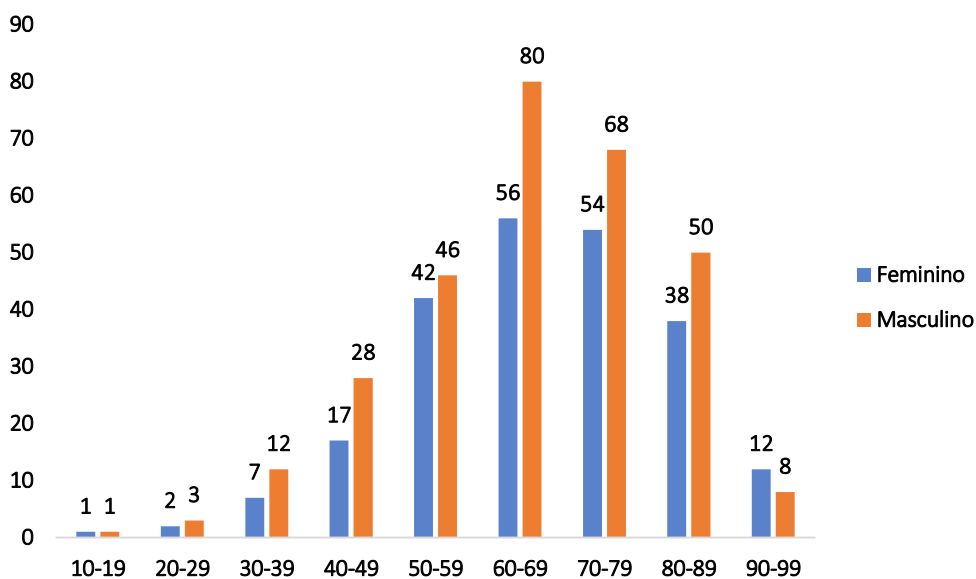
Fonte: Cievs/GVE/SVS/SMS Cabo de Santo Agostinho
*Dados Provisórios, sujeito a alterações. 21/10/2021

Gráfico 5. Número de casos SRAG confirmados para COVID-19, segundo Semana Epidemiológica (SE) da notificação. Cabo de Santo Agostinho, 2020-2021.



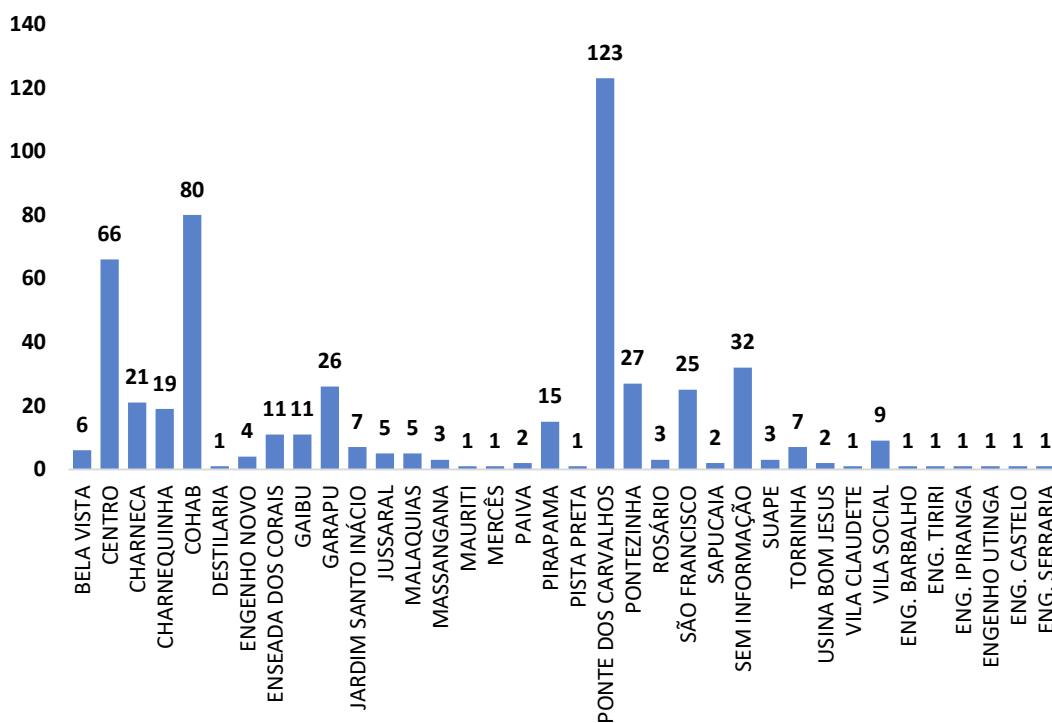
Fonte: Cievs/GVE/SVS/SMS Cabo de Santo Agostinho
*Dados Provisórios, sujeito a alterações. 21/10/2021

Gráfico 6. Óbitos SRAG confirmados por COVID-19, segundo sexo e faixa etária. Cabo de Santo Agostinho, 2020-2021.



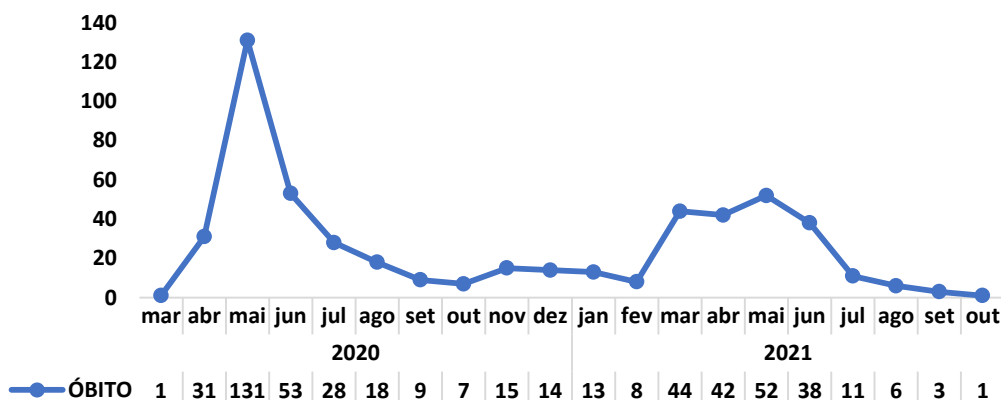
Fonte: Cievs/GVE/SVS/SMS Cabo de Santo Agostinho
*Dados Provisórios, sujeito a alterações. 21/10/2021

Gráfico 7. Óbitos SRAG confirmados por COVID-19, segundo bairro. Cabo de Santo Agostinho, 2020-2021.



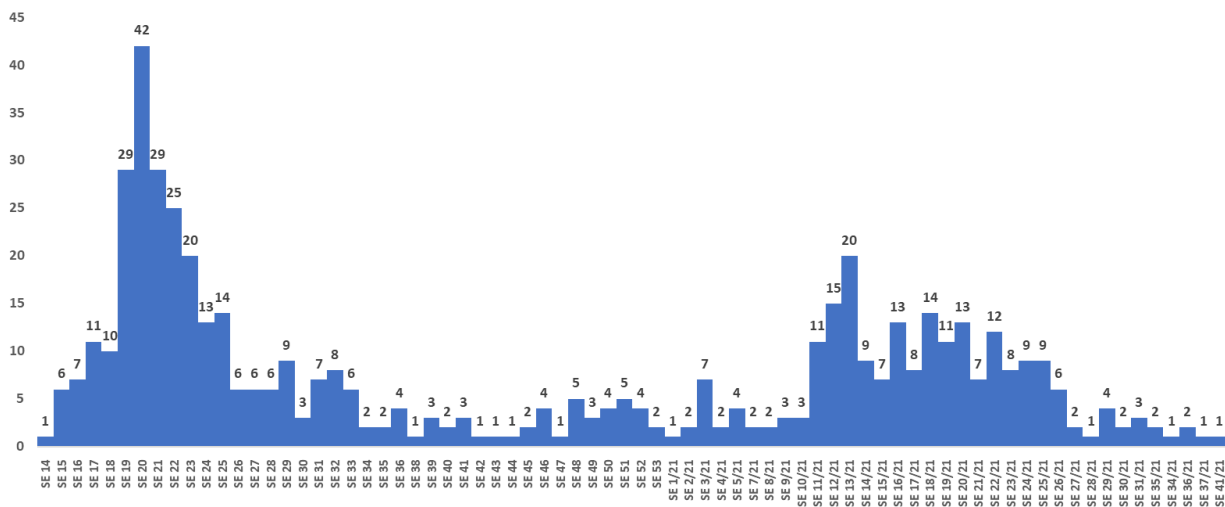
Fonte: Cievs/GVE/SVS/SMS Cabo de Santo Agostinho
*Dados Provisórios, sujeito a alterações.21/10/2021

Gráfico 8. Óbitos SRAG confirmados por COVID-19, segundo mês do óbito. Cabo de Santo Agostinho, 2021.



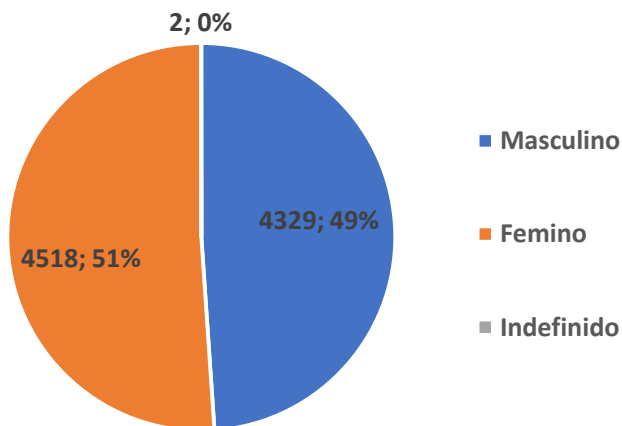
Fonte: Cievs/GVE/SVS/SMS Cabo de Santo Agostinho
*Dados Provisórios, sujeito a alterações. 21/10/2021

Gráfico 9. Óbitos SRAG confirmados por COVID-19, segundo Semana Epidemiológica (SE) da ocorrência do óbito. Cabo de Santo Agostinho, 2020-2021.



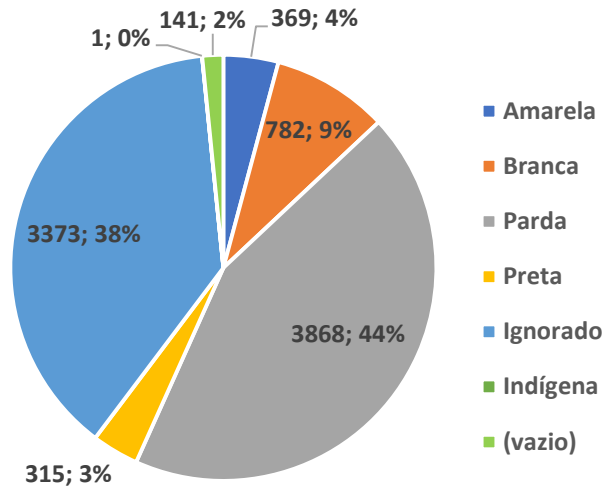
Fonte: Cievs/GVE/SVS/SMS Cabo de Santo Agostinho
*Dados Provisórios, sujeito a alterações. 21/10/2021

Gráfico 10. Número e Percentual de casos leves confirmados para COVID-19, segundo sexo. Cabo de Santo Agostinho, 2020-2021.



Fonte: ESUS-VE/Cievs/GVE/SVS/SMS Cabo de Santo Agostinho
*Dados Provisórios, sujeito a alterações. 15/10/2021

Gráfico 11. Número e Percentual de casos leves confirmados para COVID-19, segundo raça/cor. Cabo de Santo Agostinho, 2020-2021.



Fonte: ESUS-VE/Cievs/GVE/SVS/SMS Cabo de Santo Agostinho
*Dados Provisórios, sujeito a alterações. 15/10/2021

BOLETIM DE VACINAÇÃO CONTRA A COVID-19

BOLETIM VACINAÇÃO COVID 19					
PREFEITURA DO CABO DE SANTO AGOSTINHO					
21/10/2021 ATUALIZADO	1º Dose	2º Dose	Dose Única	Dose Reforço	Total
 Trabalhadores da Saúde	2.680	2.792	0	1.514	5.472
 Idosos Institucionalizados	36	34	0	32	70
 Idosos 60 anos +	25.323	23.775	47	1.740	49.145
 18 a 59 anos	101.284	56.787	904	0	158.975
 12 a 17 anos	11.219	1	0	0	11.220
 Povos e Comunidades Quilombolas	216	202	35	0	453
 Pessoas com Comorbidades	9.123	6.924	22	245	16.069
 Gestantes e Puerperas	1.544	944	0	0	2.488
 Trabalhadores da Educação	3.930	3.391	0	0	7.321
 Força de Segurança e Salvamento	227	203	0	0	430
 Funcionários do Sistema de Privação de Liberdade	255	217	8	0	480
 População Privada de Liberdade	223	124	11	0	358
 Trabalhadores de Limpeza Urbana	333	207	8	0	548
 Trabalhadores do Transporte Público	380	278	0	0	658
 Trabalhadores Industriais	90	66	0	0	156
 Pessoas em Situação de Rua	0	0	62	0	62
 Correios	1	4	0	0	5
 Bancários	53	32	0	0	85
Doses Aplicadas	156.917	95.981	1.097	3.531	257.526

Fonte: GVE/PNI/SMS Cabo de Santo Agostinho

*Dados até 21/10/2021

EXPEDIENTE:

Prefeito

Clayton da Silva Marques

Secretária Municipal de Saúde

Ana Maria Albuquerque

Gerência de Vigilância em Saúde

Ricardo Albuquerque

Elaboração

Vanessa Silva

Revisão Final

Ricardo Albuquerque