



INFORME EPIDEMIOLÓGICO

COMBATE AO CORONAVÍRUS

**# USE MÁSCARA
SALVE VIDAS**



PREFEITURA DO
CABO
DE SANTO AGOSTINHO

*Secretaria Municipal
de Saúde*

RESUMO EPIDEMIOLÓGICO DA COVID-19

No Cabo de Santo Agostinho, nas últimas 24 horas foi confirmado 1 novo caso de Síndrome Respiratória Aguda Grave (SRAG) relacionada COVID-19. Não foram confirmados novos óbitos. Assim, o município totaliza um total de 10.144 casos de COVID-19, dos quais 8.934 casos leves e 1.211 casos de SRAG. Destes últimos, 526 evoluíram para óbito. Além disso, o boletim também aponta 9.394 pacientes recuperados da doença.

Atualmente, 19 residentes do município estão internados, sendo 4 em leito de UTI e 14 em leito de isolamento.

PANORAMA



251.266.207
Confirmados

5.070.244
Óbitos

Fonte: OMS. Dados atualizados em 11/11/2021, às 19h 19 min. (<https://covid19.who.int/>)



21.924.598
Confirmados

610.224
Óbitos

21.130.382
Recuperados

Fonte: Ministério da Saúde. Dados atualizados em 11/11/2021, às 17h 38 min. (<https://covid.saude.gov.br>)



636.081
Confirmados

20.118
Óbitos

574.566
Recuperados

Fonte: SEVS/CIEVS-PE. Dados atualizados até 13/11/2021.



10.144
Confirmados

526
Óbitos

9.394
Recuperados

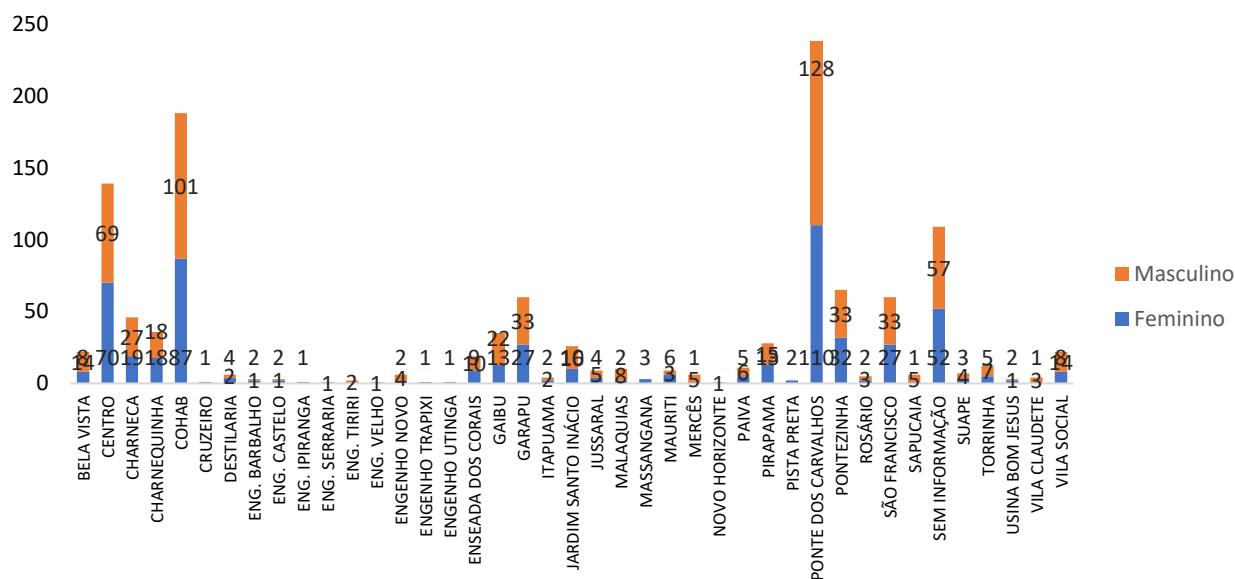
Fonte: GVE/SMS Cabo de Santo Agostinho-PE. Informações até 14/11/2021

ANÚNCIO DO DIA

A Prefeitura do Cabo de Santo Agostinho, por meio da Secretaria Municipal de Saúde, iniciou nesta terça-feira (9), a aplicação da dose de reforço em pessoas com idade a partir dos 55 anos. Além disso, também foi reduzido o intervalo entre a segunda e a terceira dose, que agora passa a ser de quatro meses (120 dias). As alterações seguem a recomendação do Comitê Estadual de Combate a Covid-19.

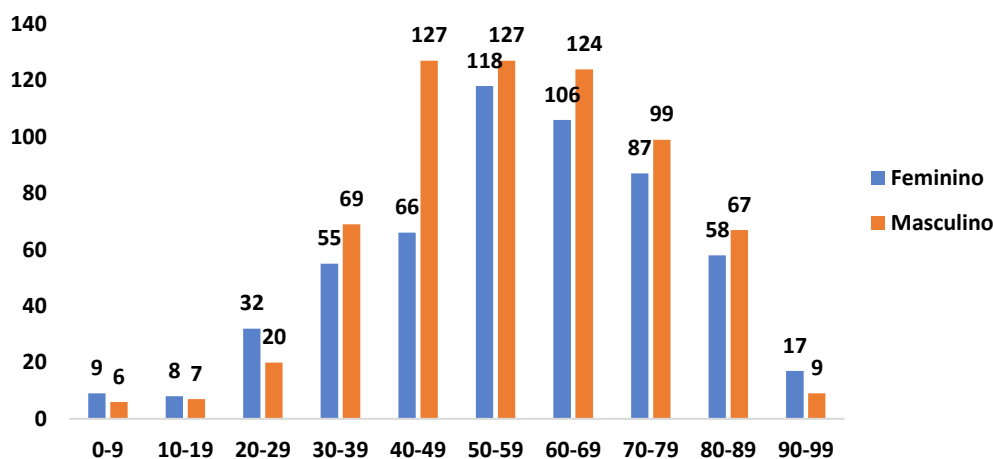
Saiba mais em: <https://prefeitura.cabo.pe.gov.br/noticia/1176/>

Gráfico 1. Casos SRAG confirmados para COVID-19, segundo sexo e bairro de Residência. Cabo de Santo Agostinho, 2020-2021.



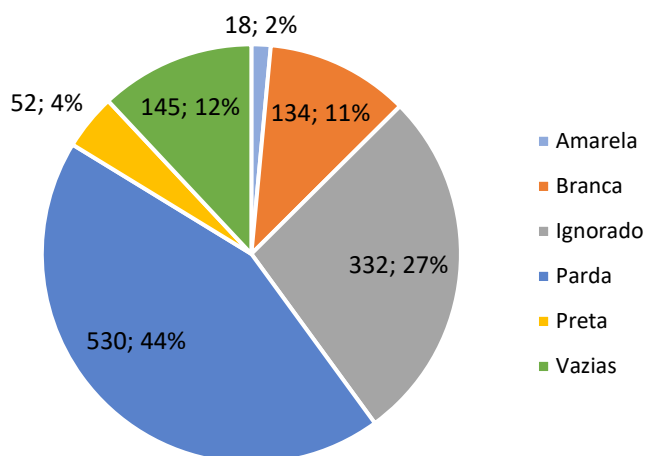
Fonte: Cievs/GVE/SVS/SMS Cabo de Santo Agostinho
*Dados Provisórios, sujeito a alterações. 14/11/2021

Gráfico 2. Casos SRAG confirmados para COVID-19, segundo sexo e faixa etária. Cabo de Santo Agostinho, 2020-2021.



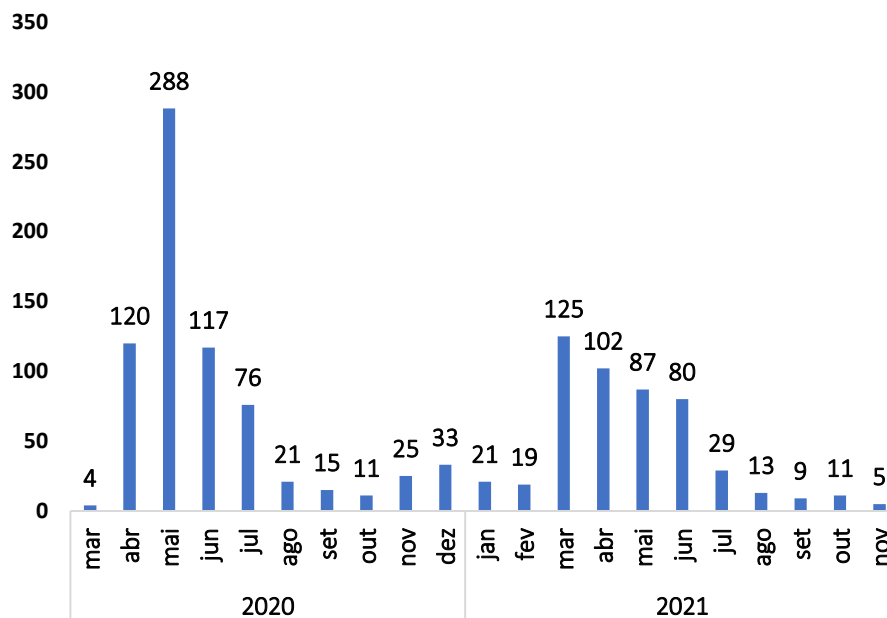
Fonte: Cievs/GVE/SVS/SMS Cabo de Santo Agostinho
*Dados Provisórios, sujeito a alterações. 14/11/2021

Gráfico 3. Casos SRAG confirmados para COVID-19, segundo raça/cor. Cabo de Santo Agostinho, 2020-2021.



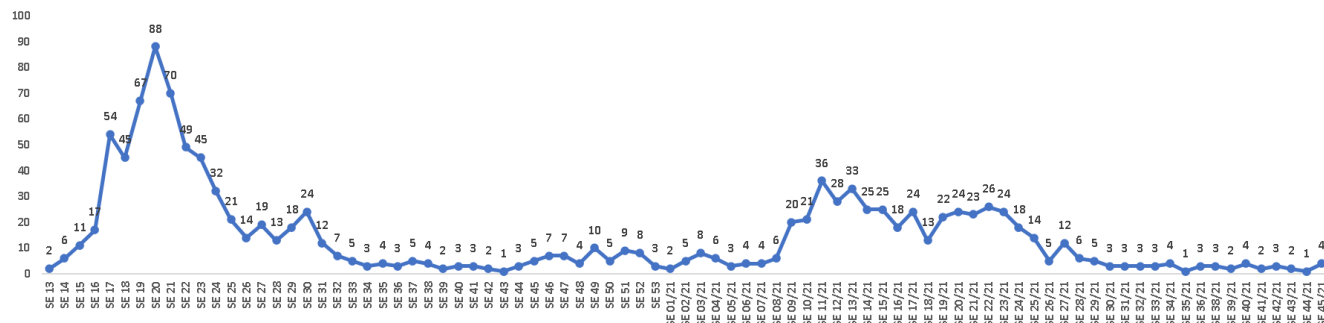
Fonte: Cievs/GVE/SVS/SMS Cabo de Santo Agostinho
*Dados Provisórios, sujeito a alterações. 14/11/2021

Gráfico 4. Número de casos SRAG confirmados para COVID-19, segundo mês de notificação. Cabo de Santo Agostinho, 2020-2021.



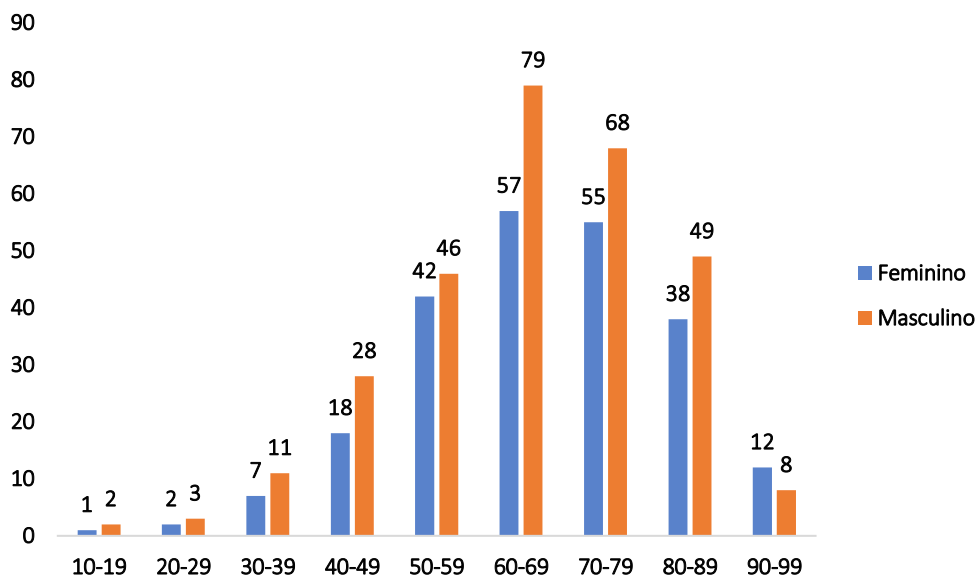
Fonte: Cievs/GVE/SVS/SMS Cabo de Santo Agostinho
*Dados Provisórios, sujeito a alterações. 14/11/2021

Gráfico 5. Número de casos SRAG confirmados para COVID-19, segundo Semana Epidemiológica (SE) da notificação. Cabo de Santo Agostinho, 2020-2021.



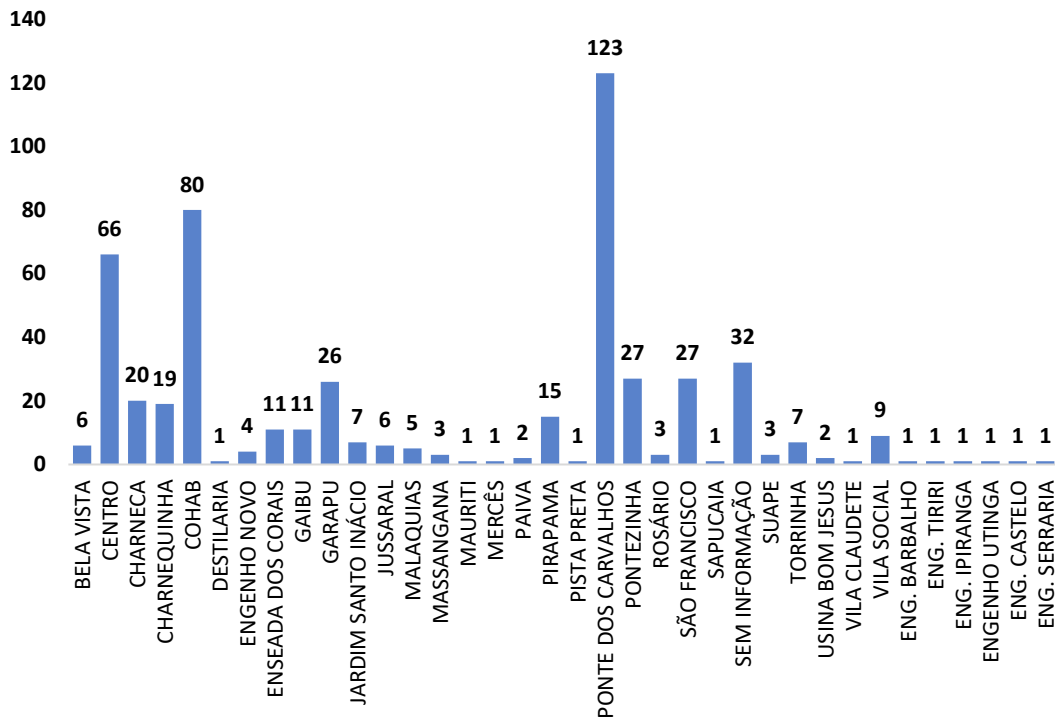
Fonte: Cievs/GVE/SVS/SMS Cabo de Santo Agostinho
*Dados Provisórios, sujeito a alterações. 14/11/2021

Gráfico 6. Óbitos SRAG confirmados por COVID-19, segundo sexo e faixa etária. Cabo de Santo Agostinho, 2020-2021.



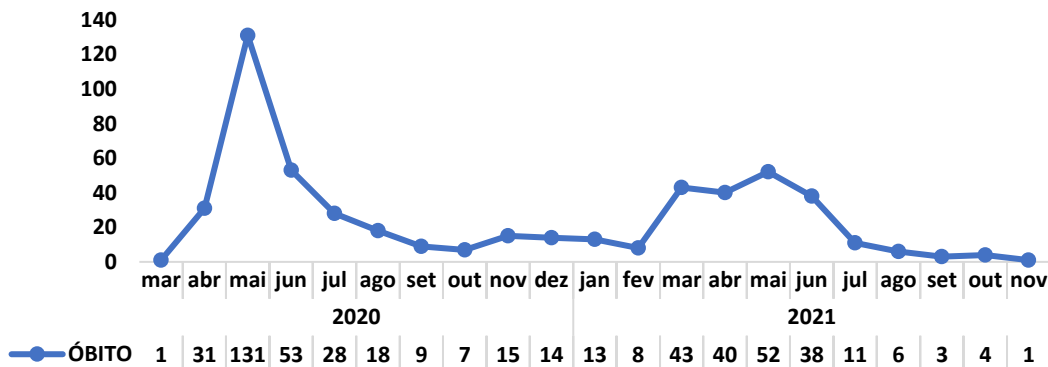
Fonte: Cievs/GVE/SVS/SMS Cabo de Santo Agostinho
*Dados Provisórios, sujeito a alterações. 14/11/2021

Gráfico 7. Óbitos SRAG confirmados por COVID-19, segundo bairro. Cabo de Santo Agostinho, 2020-2021.



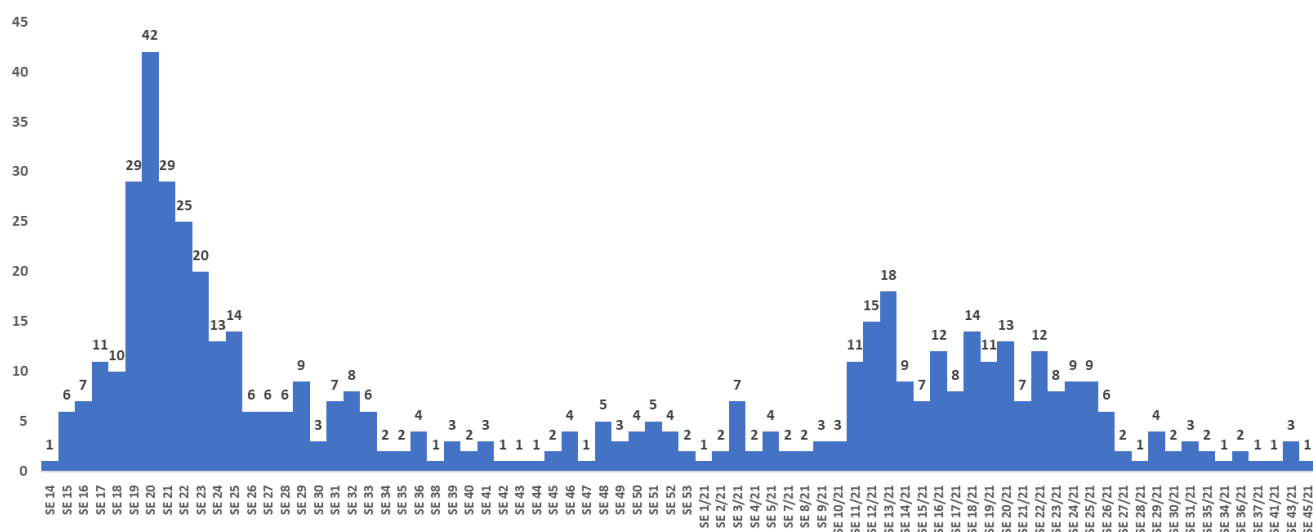
Fonte: Cievs/GVE/SVS/SMS Cabo de Santo Agostinho
*Dados Provisórios, sujeito a alterações. 14/11/2021

Gráfico 8. Óbitos SRAG confirmados por COVID-19, segundo mês do óbito. Cabo de Santo Agostinho, 2021.



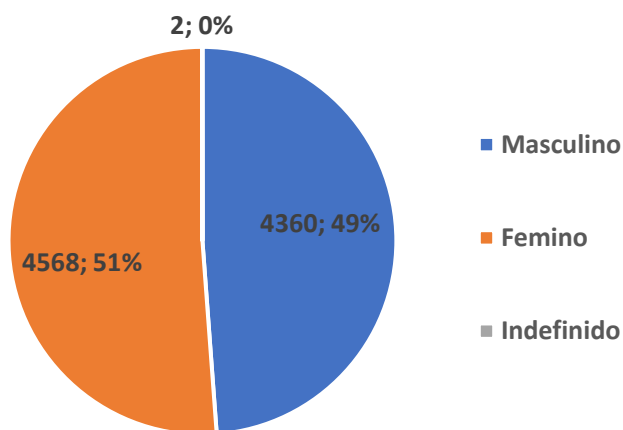
Fonte: Cievs/GVE/SVS/SMS Cabo de Santo Agostinho
*Dados Provisórios, sujeito a alterações. 14/11/2021

Gráfico 9. Óbitos SRAG confirmados por COVID-19, segundo Semana Epidemiológica (SE) da ocorrência do óbito. Cabo de Santo Agostinho, 2020-2021.



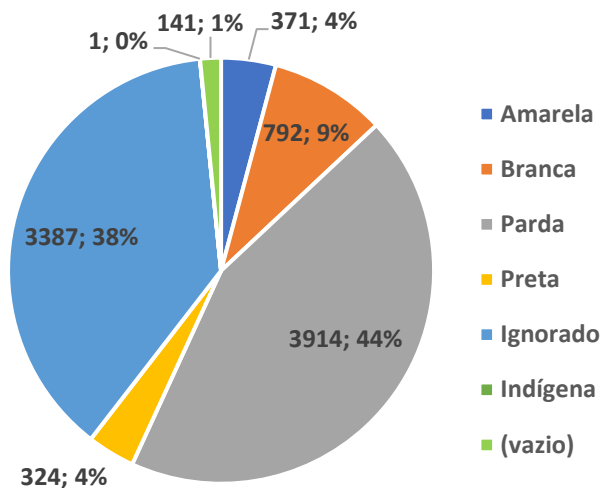
Fonte: Cievs/GVE/SVS/SMS Cabo de Santo Agostinho
*Dados Provisórios, sujeito a alterações. 14/11/2021

Gráfico 10. Número e Percentual de casos leves confirmados para COVID-19, segundo sexo. Cabo de Santo Agostinho, 2020-2021.



Fonte: ESUS-VE/Cievs/GVE/SVS/SMS Cabo de Santo Agostinho
*Dados Provisórios, sujeito a alterações. 10/11/2021

Gráfico 11. Número e Percentual de casos leves confirmados para COVID-19, segundo raça/cor. Cabo de Santo Agostinho, 2020-2021.





















Fonte: ESUS-VE/Cievs/GVE/SVS/SMS Cabo de Santo Agostinho
*Dados Provisórios, sujeito a alterações. 10/11/2021

BOLETIM DE VACINAÇÃO CONTRA A COVID-19

BOLETIM VACINAÇÃO COVID 19



13/11/2021 ATUALIZADO		1ª Dose	2ª Dose	Dose Única	Dose Reforço	Total
	Trabalhadores da Saúde	2.680	2.804	0	1.835	5.484
	Idosos Institucionalizados	36	34	0	32	70
	Idosos 60 anos +	25.438	24.040	47	5.673	49.525
	18 a 59 anos	104.039	66.768	904	9	171.711
	12 a 17 anos	15.595	12	0	0	15.607
	Povos e Comunidades Quilombolas	216	202	35	0	453
	Pessoas com Comorbidades	9.123	6.952	22	269	16.097
	Gestantes e Puerperas	1.581	1.022	0	0	2.603
	Trabalhadores da Educação	3.930	3.396	0	0	7.326
	Força de Segurança e Salvamento	227	203	0	0	430
	Funcionários do Sistema de Privação de Liberdade	255	217	8	0	480
	População Privada de Liberdade	223	124	11	0	358
	Trabalhadores de Limpeza Urbana	333	207	8	0	548
	Trabalhadores do Transporte Público	380	284	0	0	664
	Trabalhadores Industriais	90	69	0	0	159
	Pessoas em Situação de Rua	0	0	62	0	62
	Correios	1	4	0	0	5
	Bancários	53	32	0	0	85
Doses Aplicadas		164.200	106.370	1.097	7.818	279.485

Fonte: GVE/PNI/SMS Cabo de Santo Agostinho

*Dados até 13/11/2021

EXPEDIENTE:

Prefeito

Clayton da Silva Marques

Secretária Municipal de Saúde

Ana Maria Albuquerque

Gerência de Vigilância em Saúde

Ricardo Albuquerque

Elaboração

Vanessa Silva

Revisão Final

Ricardo Albuquerque