



INFORME EPIDEMIOLÓGICO

COMBATE AO CORONAVÍRUS

**# USE MÁSCARA
SALVE VIDAS**



PREFEITURA DO
CABO
DE SANTO AGOSTINHO

*Secretaria Municipal
de Saúde*

RESUMO EPIDEMIOLÓGICO DA COVID-19

No Cabo de Santo Agostinho, nas últimas 24 horas, foram confirmados 66 novos casos de COVID-19, sendo 62 casos leves e 4 casos de Síndrome Respiratória Aguda Grave (SRAG). Foi confirmado 1 novo óbito ocorrido em 02/11/2020. Assim, o município totaliza um total de 7.099 casos de COVID-19, dos quais 6.035 casos leves e 1.064 casos de SRAG. Destes últimos, 457 evoluíram para óbito. Além disso, o boletim também aponta 4.583 pacientes recuperados da doença.

Atualmente, 46 residentes do município estão internados, sendo 11 em leito de UTI e 38 em leito de isolamento.

PANORAMA



175.306.598
Confirmados

3.792.777
Óbitos

Fonte: OMS. Dados atualizados em 13/06/2021, às 15h 01min. (<https://covid19.who.int/>)



17.374.818
Confirmados

486.272
Óbitos

15.761.177
Recuperados

Fonte: Ministério da Saúde. Dados atualizados em 12/06/2021, às 18h 35min. (<https://covid.saude.gov.br>)



515.544
Confirmados

16.701
Óbitos

429.165
Recuperados

Fonte: SEVS/CIEVS-PE. Dados atualizados até 10/06/2021.



7.099
Confirmados

457
Óbitos

4.583
Recuperados

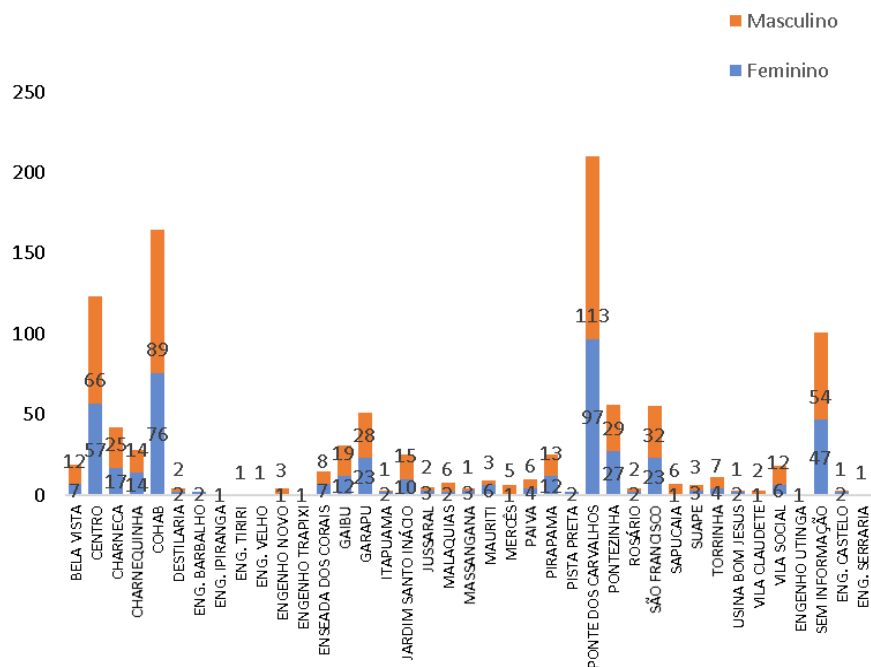
Fonte: GVE/SMS Cabo de Santo Agostinho-PE. Informações até 12/06/2021

ANÚNCIO DO DIA

Nesta sexta-feira (11) a administração municipal realizou ações de conscientização e de combate à transmissão do Novo Coronavírus, causador da doença covid-19. Foram distribuídas mais de 2 mil máscaras de proteção no distrito de Pontezinha.

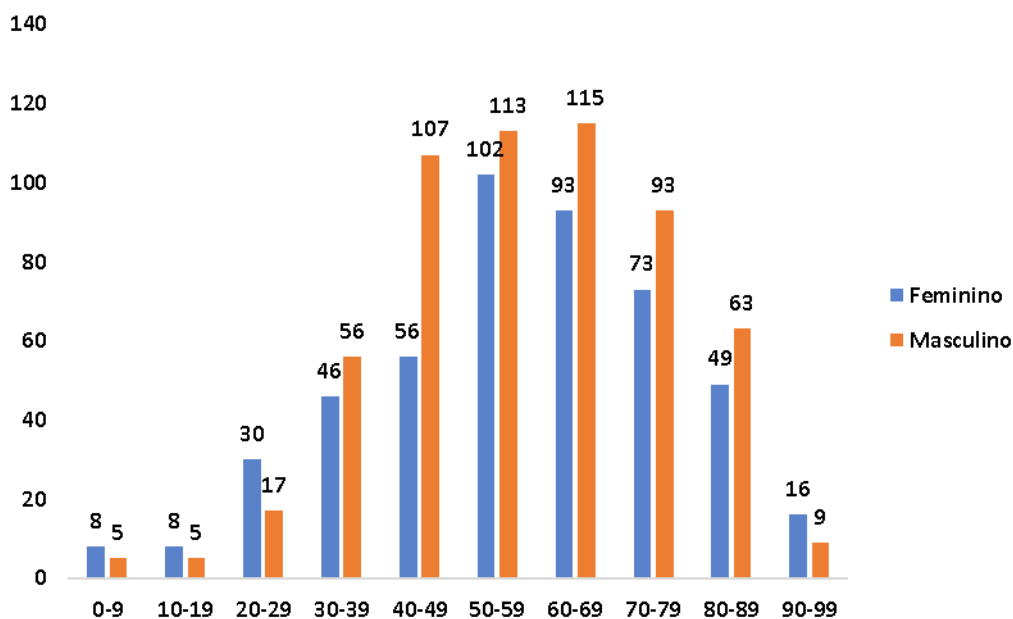
Saiba mais em: <https://prefeitura.cabo.pe.gov.br/noticia/779/>

Gráfico 1. Casos SRAG confirmados para COVID-19, segundo sexo e bairro de Residência. Cabo de Santo Agostinho, 2020-2021.



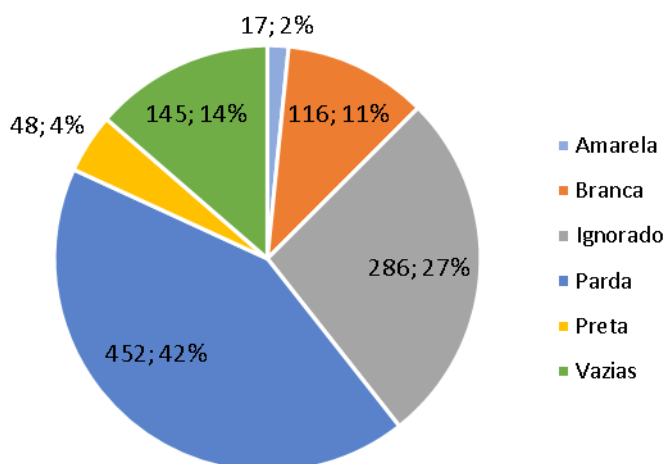
Fonte: Cievs/GVE/SVS/SMS Cabo de Santo Agostinho
*Dados Provisórios, sujeito a alterações. 12/06/2021

Gráfico 2. Casos SRAG confirmados para COVID-19, segundo sexo e faixa etária. Cabo de Santo Agostinho, 2020-2021.



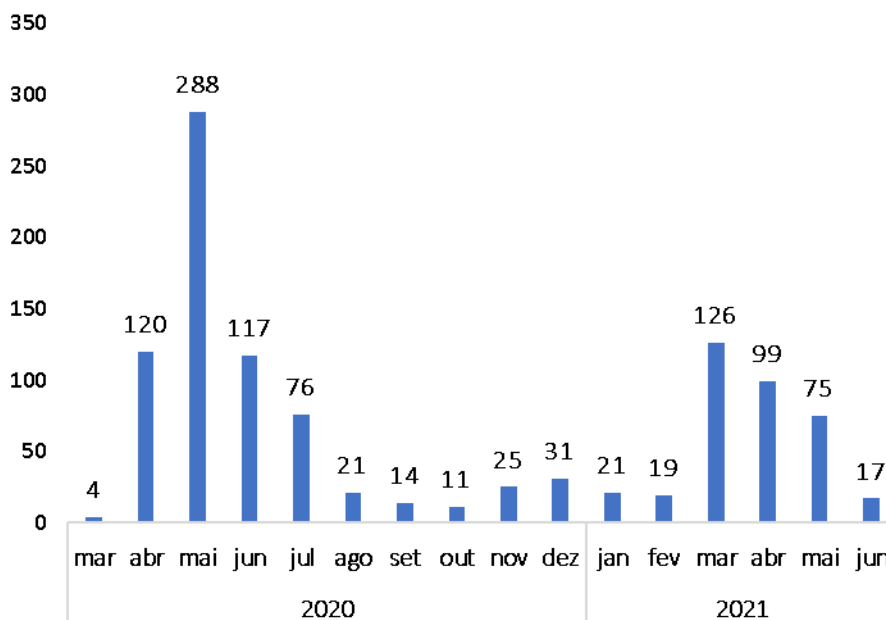
Fonte: Cievs/GVE/SVS/SMS Cabo de Santo Agostinho
*Dados Provisórios, sujeito a alterações. 12/06/2021

Gráfico 3. Casos SRAG confirmados para COVID-19, segundo raça/cor. Cabo de Santo Agostinho, 2020-2021.



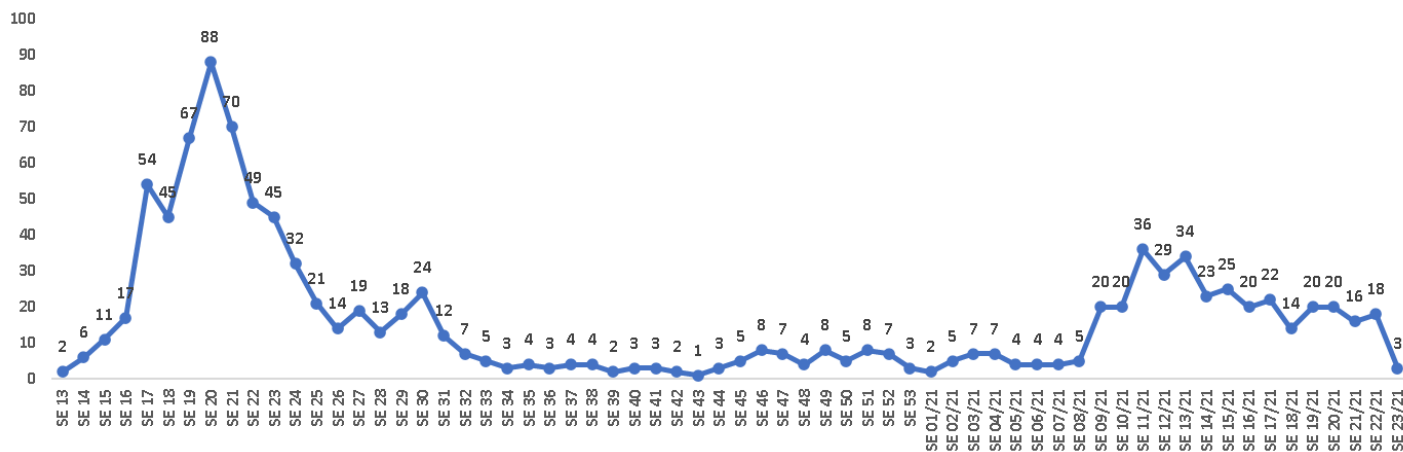
Fonte: Cievs/GVE/SVS/SMS Cabo de Santo Agostinho
*Dados Provisórios, sujeito a alterações. 12/06/2021

Gráfico 4. Número de casos SRAG confirmados para COVID-19, segundo mês de notificação. Cabo de Santo Agostinho, 2020-2021.



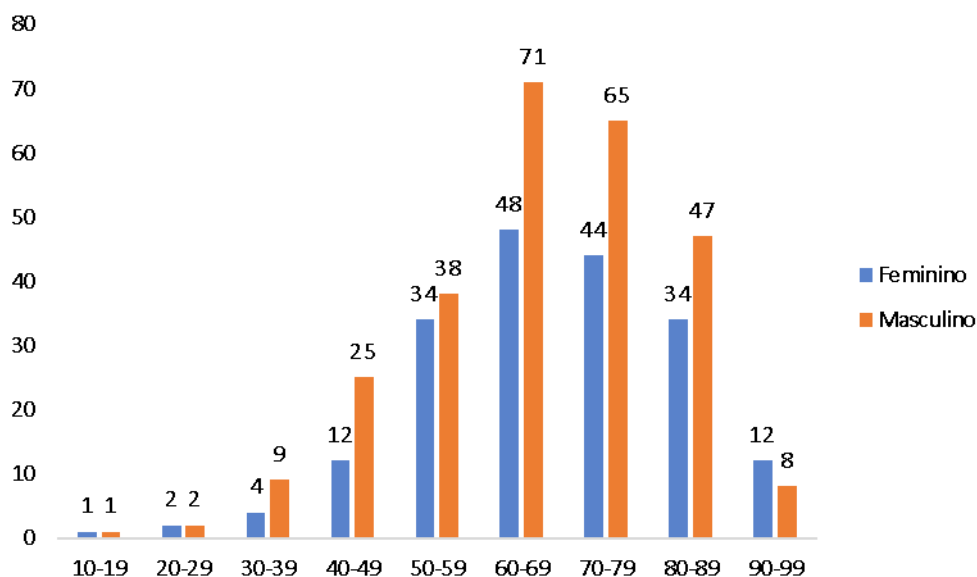
Fonte: Cievs/GVE/SVS/SMS Cabo de Santo Agostinho
*Dados Provisórios, sujeito a alterações. 12/06/2021

Gráfico 5. Número de casos SRAG confirmados para COVID-19, segundo Semana Epidemiológica (SE) da notificação. Cabo de Santo Agostinho, 2020-2021.



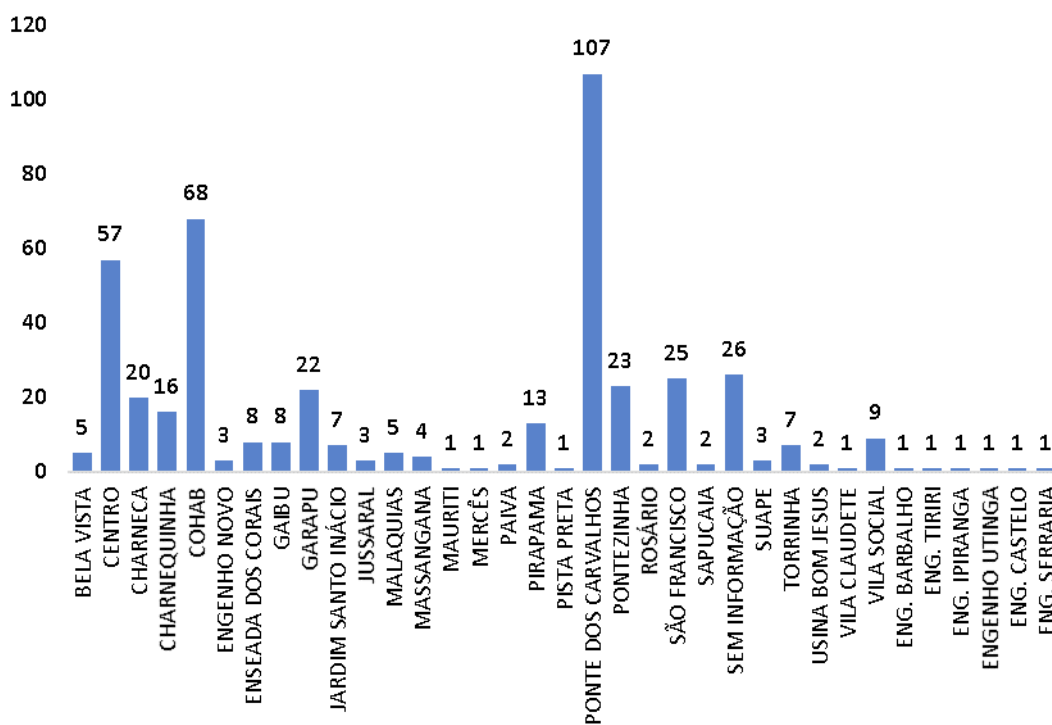
Fonte: Cievs/GVE/SVS/SMS Cabo de Santo Agostinho
*Dados Provisórios, sujeito a alterações. 12/06/2021

Gráfico 6. Óbitos SRAG confirmados por COVID-19, segundo sexo e faixa etária. Cabo de Santo Agostinho, 2020-2021.



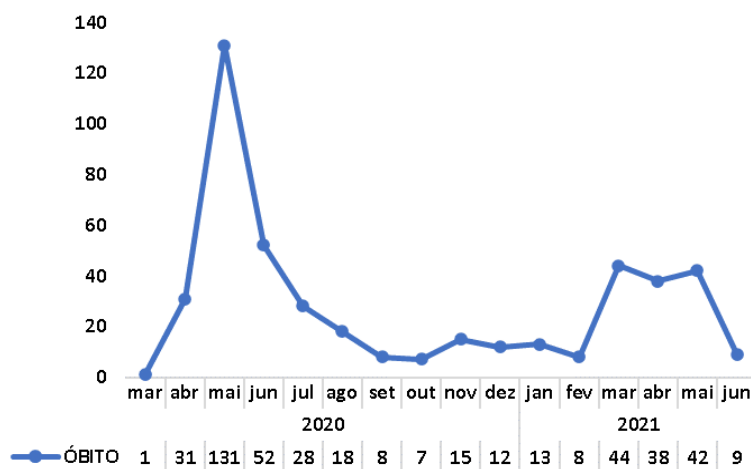
Fonte: Cievs/GVE/SVS/SMS Cabo de Santo Agostinho
*Dados Provisórios, sujeito a alterações. 12/06/2021

Gráfico 7. Óbitos SRAG confirmados por COVID-19, segundo bairro. Cabo de Santo Agostinho, 2020-2021.



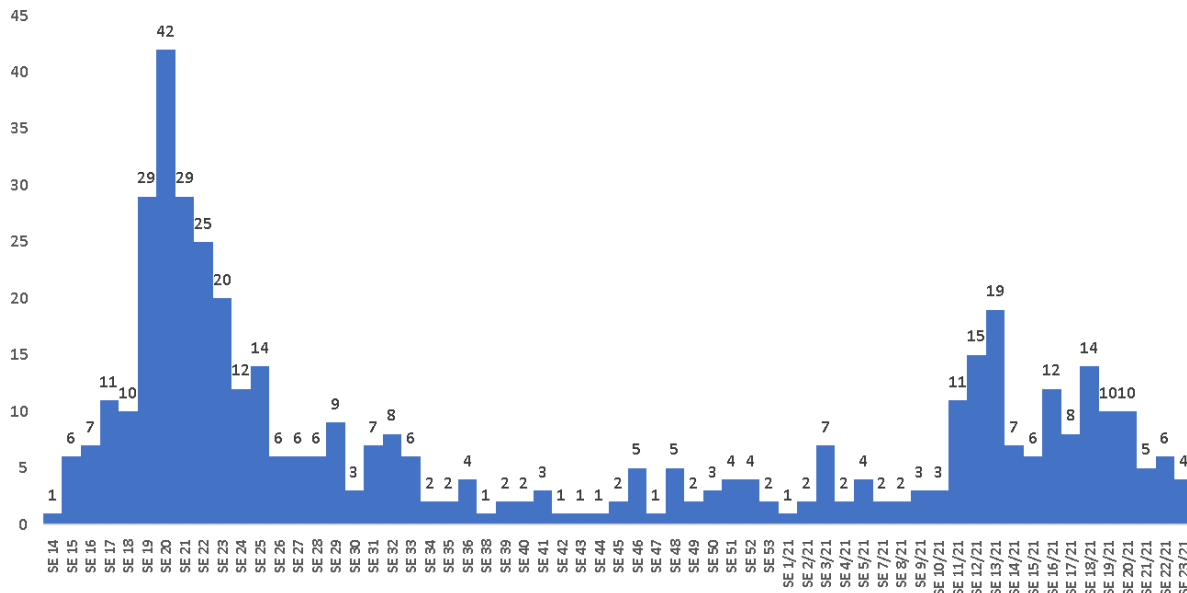
Fonte: Cievs/GVE/SVS/SMS Cabo de Santo Agostinho
*Dados Provisórios, sujeito a alterações. 12/06/2021

Gráfico 8. Óbitos SRAG confirmados por COVID-19, segundo mês do óbito. Cabo de Santo Agostinho, 2021.



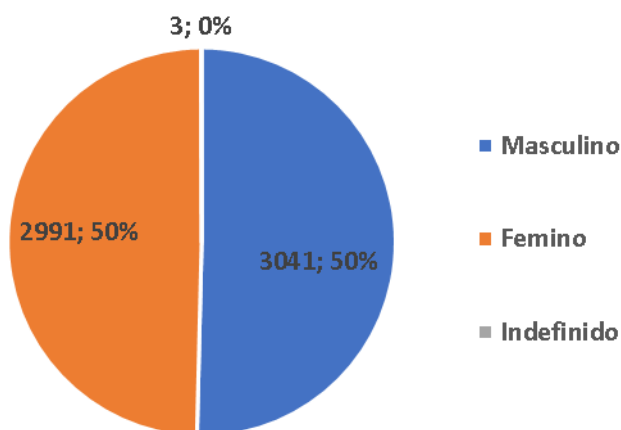
Fonte: Cievs/GVE/SVS/SMS Cabo de Santo Agostinho
*Dados Provisórios, sujeito a alterações. 12/06/2021

Gráfico 9. Óbitos SRAG confirmados por COVID-19, segundo Semana Epidemiológica (SE) da ocorrência do óbito. Cabo de Santo Agostinho, 2020-2021.



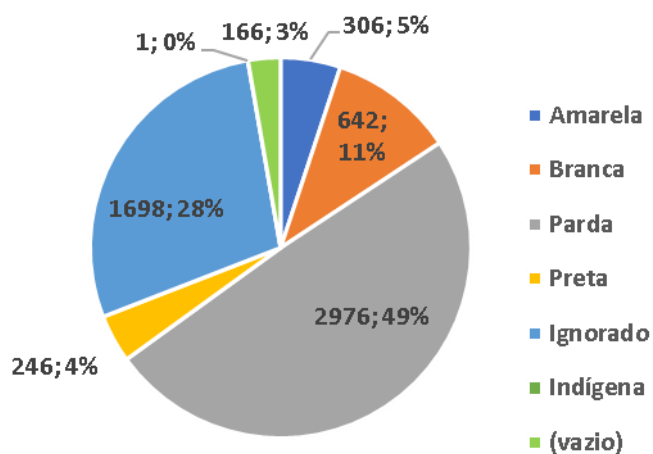
Fonte: Cievs/GVE/SVS/SMS Cabo de Santo Agostinho
*Dados Provisórios, sujeito a alterações. 12/06/2021

Gráfico 10. Número e Percentual de casos leves confirmados para COVID-19, segundo sexo. Cabo de Santo Agostinho, 2020-2021.






Fonte: ESUS-VE/Cievs/GVE/SVS/SMS Cabo de Santo Agostinho
*Dados Provisórios, sujeito a alterações. 12/06/2021

Gráfico 11. Número e Percentual de casos leves confirmados para COVID-19, segundo raça/cor. Cabo de Santo Agostinho, 2020-2021.



Fonte: ESUS-VE/Cievs/GVE/SVS/SMS Cabo de Santo Agostinho
*Dados Provisórios, sujeito a alterações. 12/06/2021

BOLETIM DE VACINAÇÃO CONTRA A COVID-19

BOLETIM VACINAÇÃO COVID 19				
				
11/06/2021 ATUALIZADO		1ª Dose	2ª Dose	Total
	Trabalhadores da Saúde	2.523	2.093	4616
	Idosos Institucionalizados	38	34	70
	Idosos 60 anos +	23.352	13.203	36.555
	Povos e Comunidades Quilombolas	214	0	214
	Pessoas com Comorbidades	8.193	0	8.193
	Trabalhadores da Educação	3.732	0	3732
	Força de Segurança e Salvamento	209	0	209
	Funcionários do Sistema de Privação de Liberdade	254	0	254
	População Privada de Liberdade	118	0	118
	55 Anos ou +	8404		8404
	Trabalhadores do Transporte Público	341		341
Doses Aplicadas		47.376	15.330	62706

Fonte: GVE/PNI/SMS Cabo de Santo Agostinho
*Dados até 11/06/2021

EXPEDIENTE:

Prefeito

Clayton da Silva Marques

Secretária Municipal de Saúde

Ana Maria Albuquerque

Gerência de Vigilância em Saúde

Ricardo Albuquerque

Elaboração

Vanessa Silva

Revisão Final

Ricardo Albuquerque