



INFORME EPIDEMIOLÓGICO

COMBATE AO CORONAVÍRUS

**# USE MÁSCARA
SALVE VIDAS**



PREFEITURA DO
CABO
DE SANTO AGOSTINHO

*Secretaria Municipal
de Saúde*

RESUMO EPIDEMIOLÓGICO DA COVID-19

No Cabo de Santo Agostinho, nas últimas 24 horas não foram confirmados novos casos de COVID-19. Não foram confirmados novos óbitos. Assim, o município totaliza um total de 10.120 casos de COVID-19, dos quais 8.915 casos leves e 1.205 casos de SRAG. Destes últimos, 524 evoluíram para óbito. Além disso, o boletim também aponta 9.387 pacientes recuperados da doença.

Atualmente, 15 residentes do município estão internados, sendo 2 em leito de UTI e 13 em leito de isolamento.

PANORAMA



248.467.363
Confirmados

5.027.183
Óbitos

Fonte: OMS. Dados atualizados em 05/11/2021, às 17h 11 min. (<https://covid19.who.int/>)



21.880.439
Confirmados

609.447
Óbitos

21.069.794
Recuperados

Fonte: Ministério da Saúde. Dados atualizados em 07/11/2021, às 18h 25 min. (<https://covid.saude.gov.br>)



633.807
Confirmados

20.067
Óbitos

572.382
Recuperados

Fonte: SEVS/CIEVS-PE. Dados atualizados até 05/11/2021.



10.120
Confirmados

524
Óbitos

9.387
Recuperados

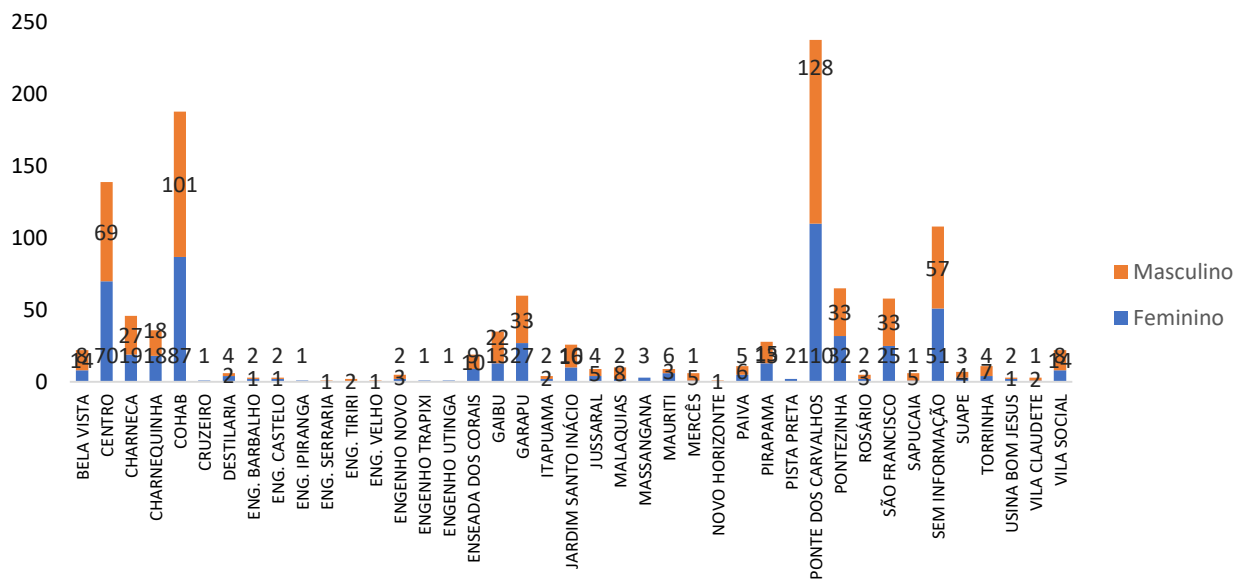
Fonte: GVE/SMS Cabo de Santo Agostinho-PE. Informações até 07/11/2021

ANÚNCIO DO DIA

Nesta terça-feira (26), a vacinação ocorreu em três escolas. O objetivo é ampliar ao máximo o número de jovens imunizados. Atualmente, até a segunda-feira (26), dos adolescentes de 12 a 17 anos, já haviam sido aplicadas 12.930 doses, o que corresponde a 56% dessa população.

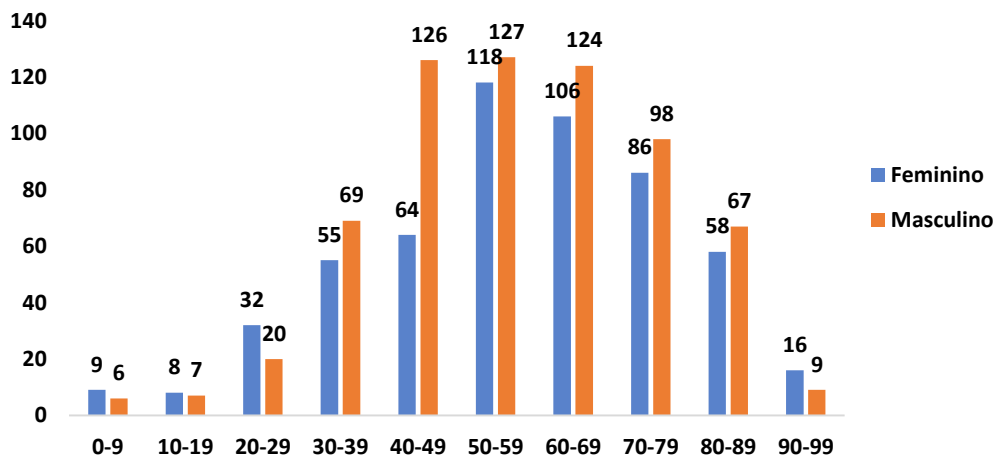
Saiba mais em: <https://prefeitura.cabo.pe.gov.br/noticia/1145/>

Gráfico 1. Casos SRAG confirmados para COVID-19, segundo sexo e bairro de Residência. Cabo de Santo Agostinho, 2020-2021.



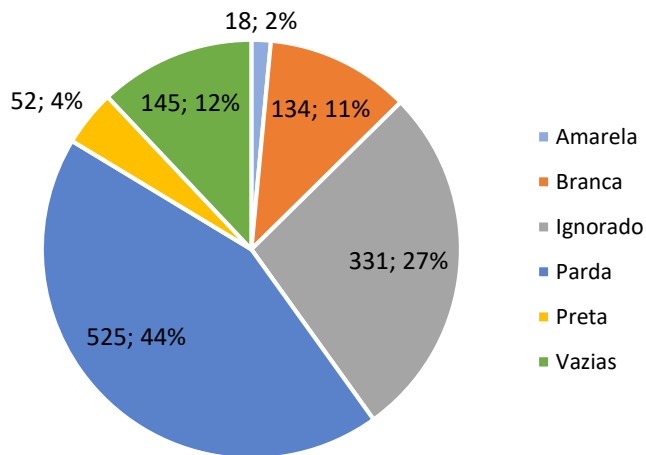
Fonte: Cievs/GVE/SVS/SMS Cabo de Santo Agostinho
*Dados Provisórios, sujeito a alterações. 07/11/2021

Gráfico 2. Casos SRAG confirmados para COVID-19, segundo sexo e faixa etária. Cabo de Santo Agostinho, 2020-2021.



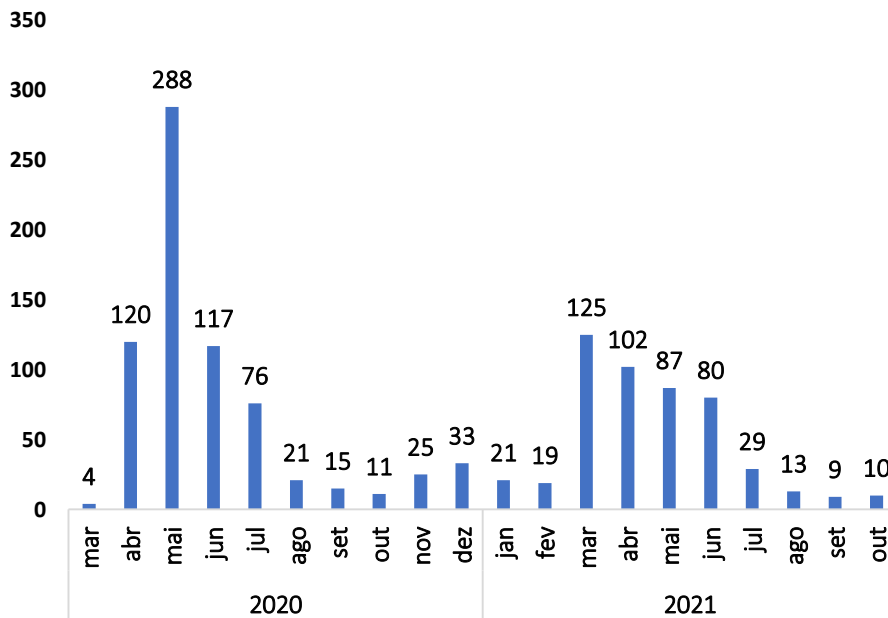
Fonte: Cievs/GVE/SVS/SMS Cabo de Santo Agostinho
*Dados Provisórios, sujeito a alterações. 07/11/2021

Gráfico 3. Casos SRAG confirmados para COVID-19, segundo raça/cor. Cabo de Santo Agostinho, 2020-2021.



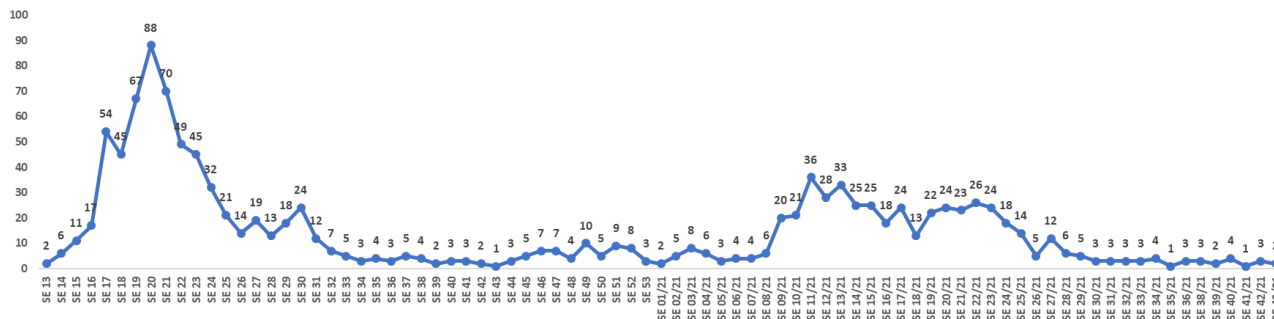
Fonte: Cievs/GVE/SVS/SMS Cabo de Santo Agostinho
*Dados Provisórios, sujeito a alterações. 07/11/2021

Gráfico 4. Número de casos SRAG confirmados para COVID-19, segundo mês de notificação. Cabo de Santo Agostinho, 2020-2021.



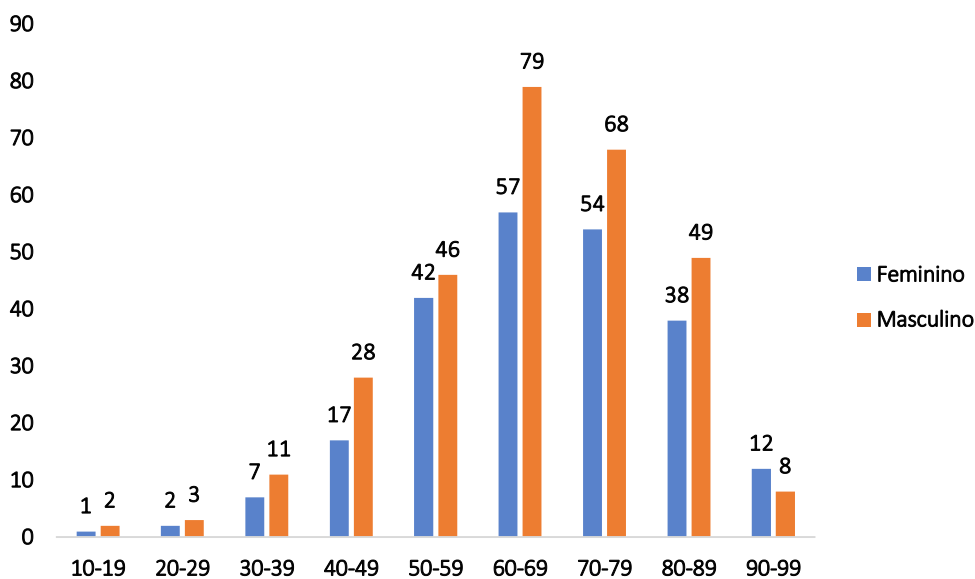
Fonte: Cievs/GVE/SVS/SMS Cabo de Santo Agostinho
*Dados Provisórios, sujeito a alterações. 07/11/2021

Gráfico 5. Número de casos SRAG confirmados para COVID-19, segundo Semana Epidemiológica (SE) da notificação. Cabo de Santo Agostinho, 2020-2021.



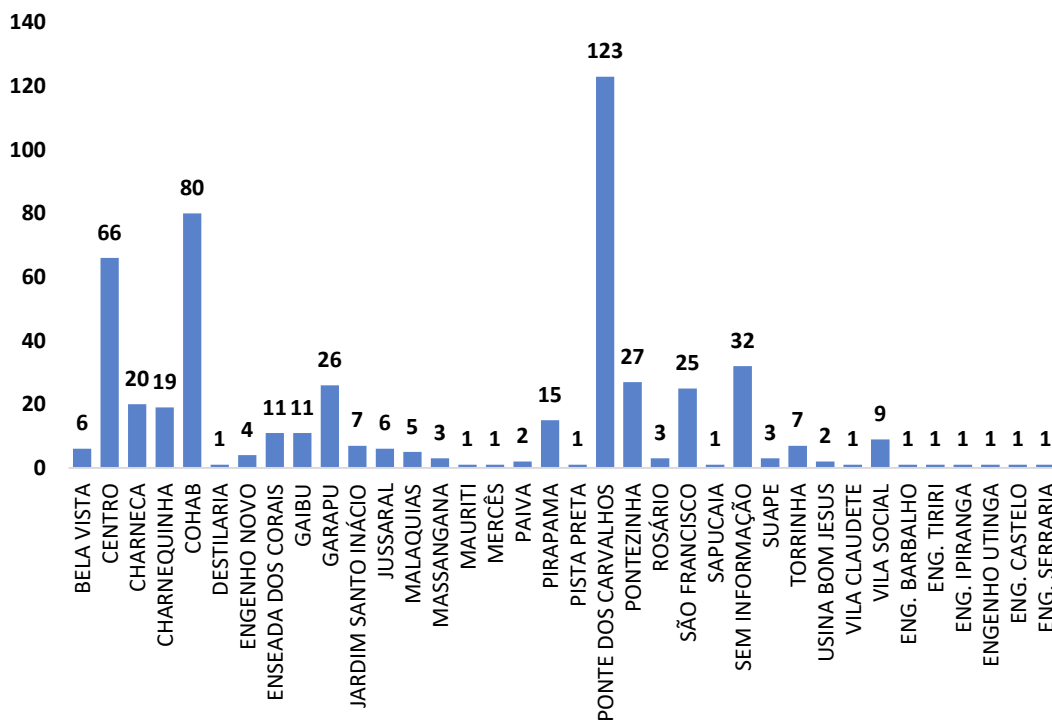
Fonte: Cievs/GVE/SVS/SMS Cabo de Santo Agostinho
 *Dados Provisórios, sujeito a alterações. 07/11/2021

Gráfico 6. Óbitos SRAG confirmados por COVID-19, segundo sexo e faixa etária. Cabo de Santo Agostinho, 2020-2021.



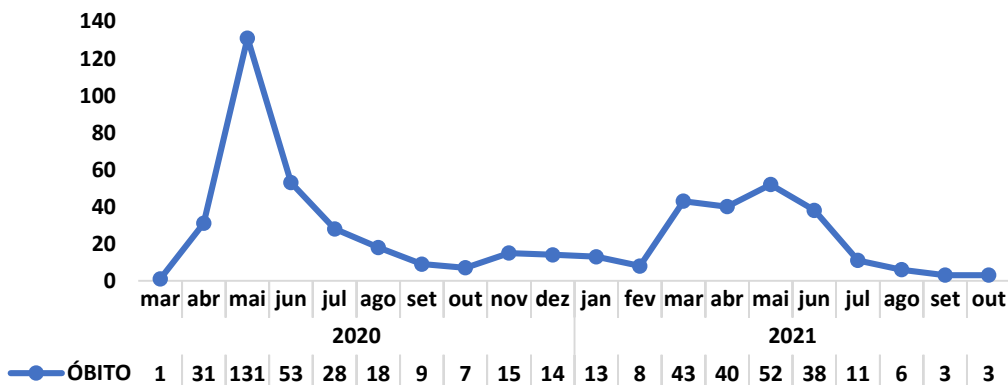
Fonte: Cievs/GVE/SVS/SMS Cabo de Santo Agostinho
 *Dados Provisórios, sujeito a alterações. 07/11/2021

Gráfico 7. Óbitos SRAG confirmados por COVID-19, segundo bairro. Cabo de Santo Agostinho, 2020-2021.



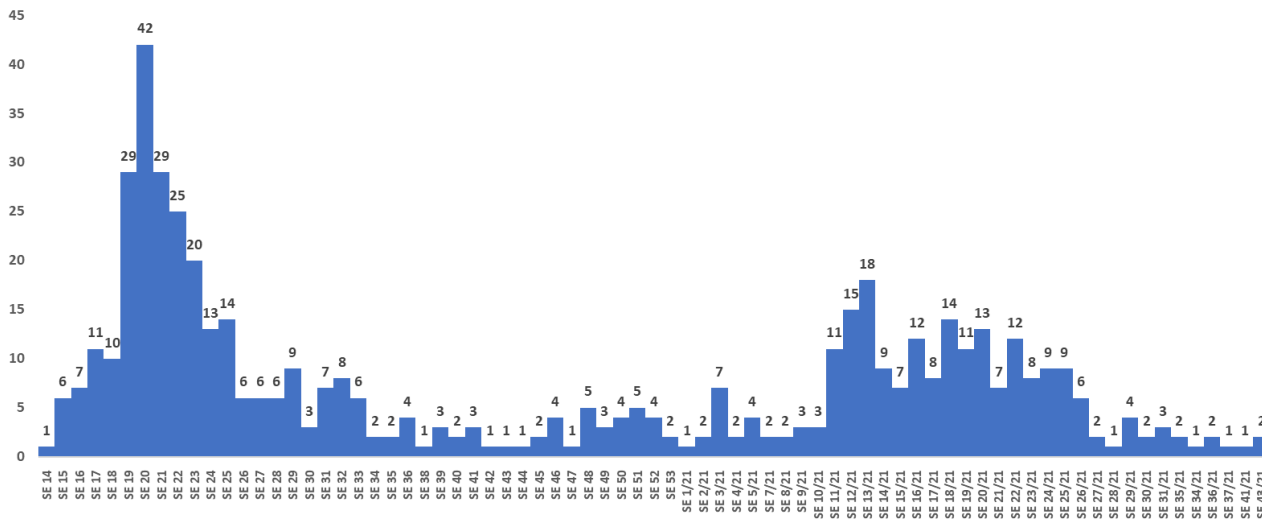
Fonte: Cievs/GVE/SVS/SMS Cabo de Santo Agostinho
*Dados Provisórios, sujeito a alterações. 07/11/2021

Gráfico 8. Óbitos SRAG confirmados por COVID-19, segundo mês do óbito. Cabo de Santo Agostinho, 2021.



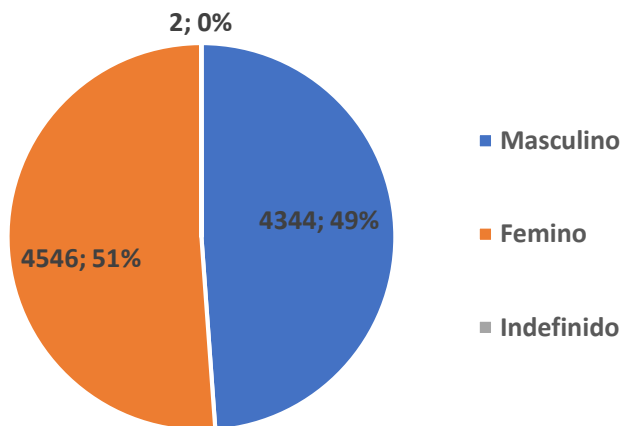
Fonte: Cievs/GVE/SVS/SMS Cabo de Santo Agostinho
*Dados Provisórios, sujeito a alterações. 07/11/2021

Gráfico 9. Óbitos SRAG confirmados por COVID-19, segundo Semana Epidemiológica (SE) da ocorrência do óbito. Cabo de Santo Agostinho, 2020-2021.



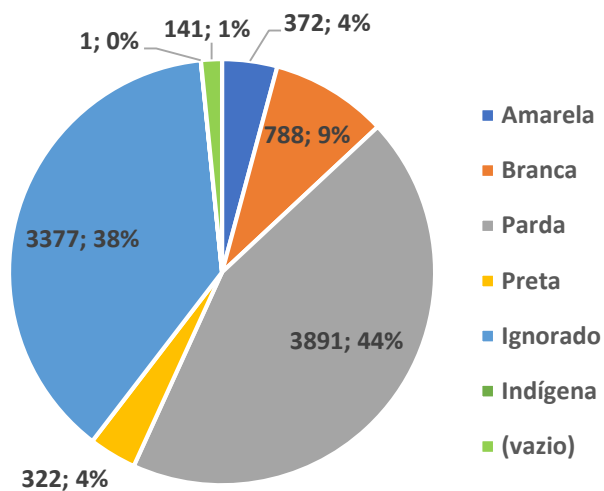
Fonte: Cievs/GVE/SVS/SMS Cabo de Santo Agostinho
*Dados Provisórios, sujeito a alterações. 07/11/2021

Gráfico 10. Número e Percentual de casos leves confirmados para COVID-19, segundo sexo. Cabo de Santo Agostinho, 2020-2021.



Fonte: ESUS-VE/Cievs/GVE/SVS/SMS Cabo de Santo Agostinho
*Dados Provisórios, sujeito a alterações. 01/11/2021

Gráfico 11. Número e Percentual de casos leves confirmados para COVID-19, segundo raça/cor. Cabo de Santo Agostinho, 2020-2021.




Fonte: ESUS-VE/Cievs/GVE/SVS/SMS Cabo de Santo Agostinho



















*Dados Provisórios, sujeito a alterações. 01/11/2021

BOLETIM DE VACINAÇÃO CONTRA A COVID-19

BOLETIM VACINAÇÃO COVID 19



06/11/2021
ATUALIZADO

	1ª Dose	2ª Dose	Dose Única	Dose Reforço	Total
 Trabalhadores da Saúde	2.680	2.800	0	1.711	5.480
 Idosos Institucionalizados	36	34	0	32	70
 Idosos 60 anos +	25.407	23.977	47	4.374	49.431
 18 a 59 anos	103.275	63.845	904	0	168.024
 12 a 17 anos	14.956	6	0	0	14.962
 Povos e Comunidades Quilombolas	216	202	35	0	453
 Pessoas com Comorbidades	9.123	6.948	22	261	16.093
 Gestantes e Puerperas	1.571	999	0	0	2.570
 Trabalhadores da Educação	3.930	3.396	0	0	7.326
 Força de Segurança e Salvamento	227	203	0	0	430
 Funcionários do Sistema de Privação de Liberdade	255	217	8	0	480
 População Privada de Liberdade	223	124	11	0	358
 Trabalhadores de Limpeza Urbana	333	207	8	0	548
 Trabalhadores do Transporte Público	380	284	0	0	664
 Trabalhadores Industriais	90	69	0	0	159
 Pessoas em Situação de Rua	0	0	62	0	62
 Correios	1	4	0	0	5
 Bancários	53	32	0	0	85
Doses Aplicadas	162.756	103.347	1.097	6.378	273.578

Fonte: GVE/PNI/SMS Cabo de Santo Agostinho
*Dados até 06/11/2021

EXPEDIENTE:

Prefeito

Clayton da Silva Marques

Secretária Municipal de Saúde

Ana Maria Albuquerque

Gerência de Vigilância em Saúde

Ricardo Albuquerque

Elaboração

Vanessa Silva

Revisão Final

Ricardo Albuquerque