



# INFORME EPIDEMIOLÓGICO

## COMBATE AO CORONAVÍRUS

**# USE MÁSCARA  
SALVE VIDAS**



PREFEITURA DO  
**CABO**  
DE SANTO AGOSTINHO

*Secretaria Municipal  
de Saúde*

## RESUMO EPIDEMIOLÓGICO DA COVID-19

No Cabo de Santo Agostinho, nas últimas 24 horas foi confirmado 6 novos casos de COVID-19, sendo todos casos leves. Não foram confirmados novos óbitos. Assim, o município totaliza um total de 10.116 casos de COVID-19, dos quais 8.911 casos leves e 1.205 casos de SRAG. Destes últimos, 524 evoluíram para óbito. Além disso, o boletim também aponta 9.387 pacientes recuperados da doença.

Atualmente, 15 residentes do município estão internados, sendo 2 em leito de UTI e 13 em leito de isolamento.

## PANORAMA



**247.968.227**  
Confirmados

**5.020.204**  
Óbitos

Fonte: OMS. Dados atualizados em 04/10/2021, às 17h 14 min. (<https://covid19.who.int/>)



**21.849.137**  
Confirmados

**608.671**  
Óbitos

**21.047.296**  
Recuperados

Fonte: Ministério da Saúde. Dados atualizados em 04/11/2021, às 18h 17 min. (<https://covid.saude.gov.br>)



**632.676**  
Confirmados

**20.048**  
Óbitos

**571.220**  
Recuperados

Fonte: SEVS/CIEVS-PE. Dados atualizados até 03/11/2021.



**10.116**  
Confirmados

**524**  
Óbitos

**9.387**  
Recuperados

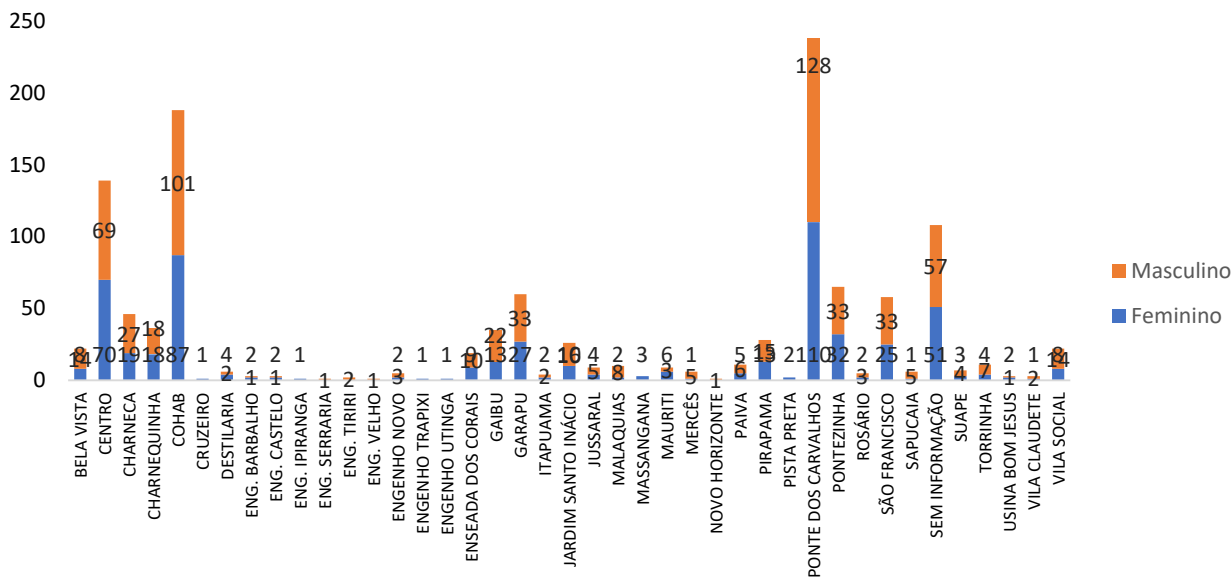
Fonte: GVE/SMS Cabo de Santo Agostinho-PE. Informações até 05/11/2021

## ANÚNCIO DO DIA

Nesta terça-feira (26), a vacinação ocorreu em três escolas. O objetivo é ampliar ao máximo o número de jovens imunizados. Atualmente, até a segunda-feira (26), dos adolescentes de 12 a 17 anos, já haviam sido aplicadas 12.930 doses, o que corresponde a 56% dessa população.

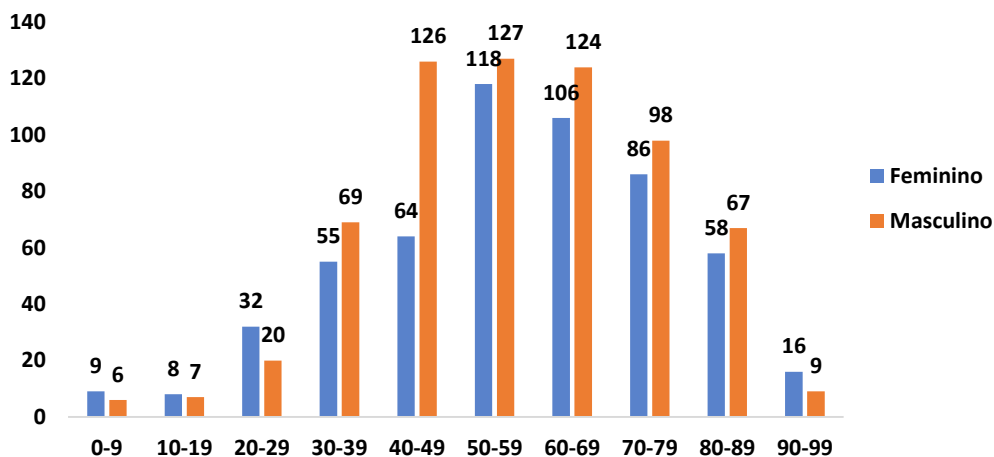
Saiba mais em: <https://prefeitura.cabo.pe.gov.br/noticia/1145/>

**Gráfico 1. Casos SRAG confirmados para COVID-19, segundo sexo e bairro de Residência. Cabo de Santo Agostinho, 2020-2021.**



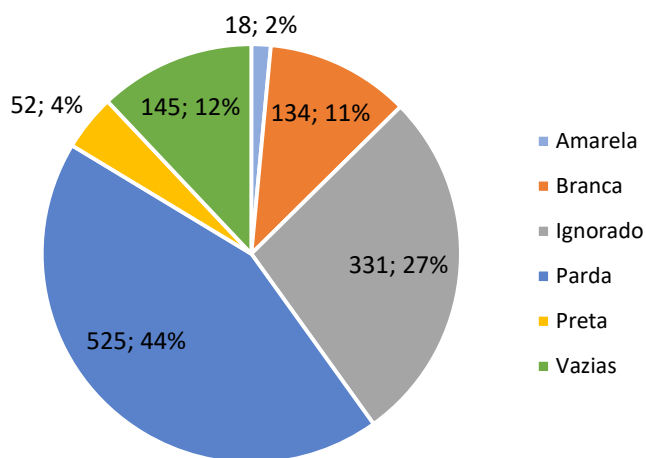
Fonte: Cievs/GVE/SVS/SMS Cabo de Santo Agostinho  
\*Dados Provisórios, sujeito a alterações. 05/11/2021

**Gráfico 2. Casos SRAG confirmados para COVID-19, segundo sexo e faixa etária. Cabo de Santo Agostinho, 2020-2021.**



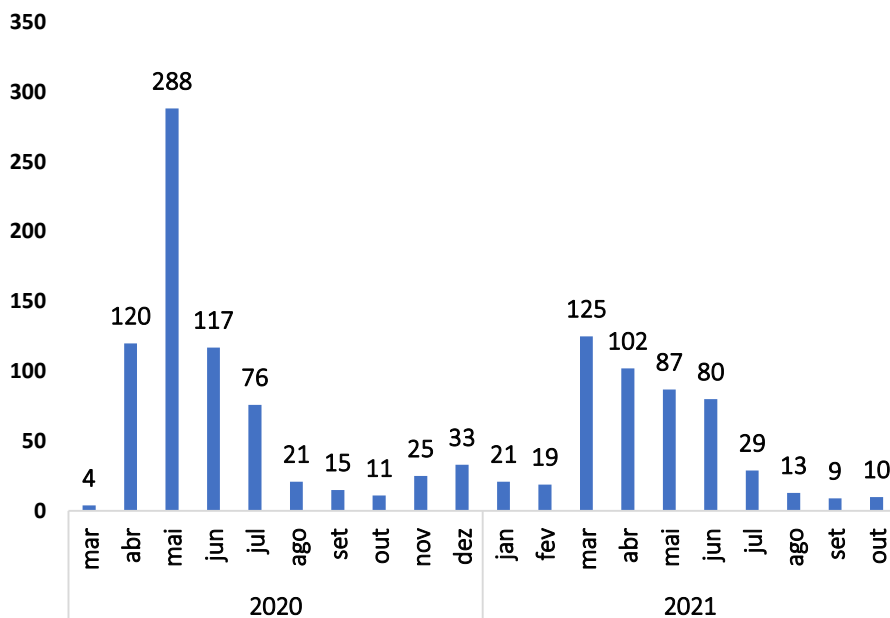
Fonte: Cievs/GVE/SVS/SMS Cabo de Santo Agostinho  
\*Dados Provisórios, sujeito a alterações. 05/11/2021

**Gráfico 3. Casos SRAG confirmados para COVID-19, segundo raça/cor. Cabo de Santo Agostinho, 2020-2021.**



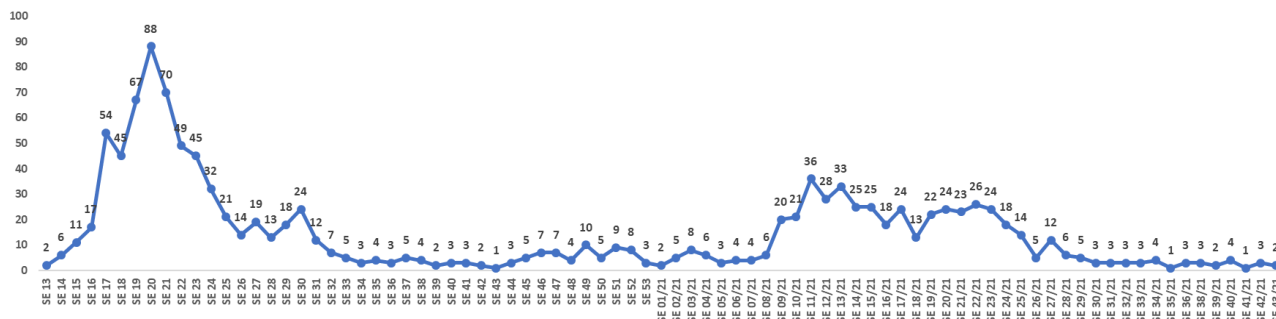
Fonte: Cievs/GVE/SVS/SMS Cabo de Santo Agostinho  
\*Dados Provisórios, sujeito a alterações. 05/11/2021

**Gráfico 4. Número de casos SRAG confirmados para COVID-19, segundo mês de notificação. Cabo de Santo Agostinho, 2020-2021.**



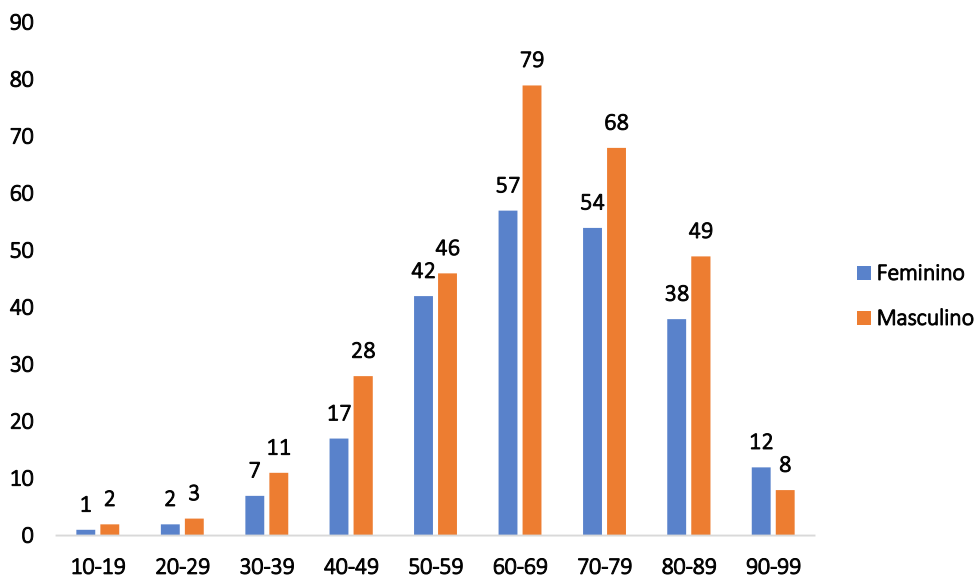
Fonte: Cievs/GVE/SVS/SMS Cabo de Santo Agostinho  
\*Dados Provisórios, sujeito a alterações. 05/11/2021

**Gráfico 5. Número de casos SRAG confirmados para COVID-19, segundo Semana Epidemiológica (SE) da notificação. Cabo de Santo Agostinho, 2020-2021.**



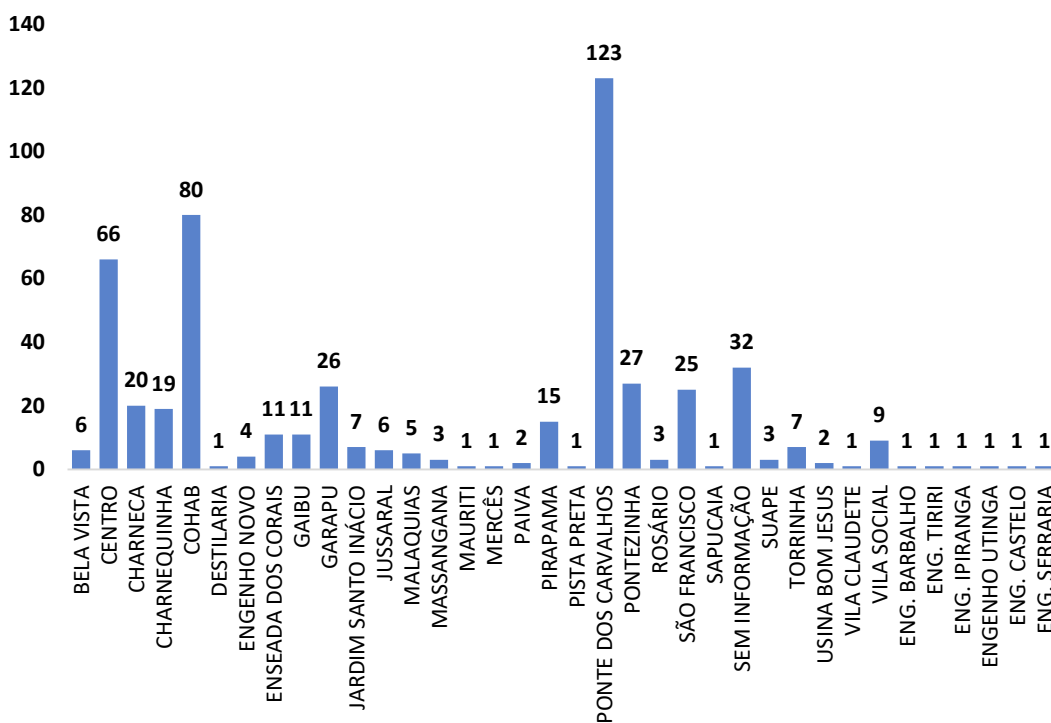
Fonte: Cievs/GVE/SVS/SMS Cabo de Santo Agostinho  
\*Dados Provisórios, sujeito a alterações. 05/11/2021

**Gráfico 6. Óbitos SRAG confirmados por COVID-19, segundo sexo e faixa etária. Cabo de Santo Agostinho, 2020-2021.**



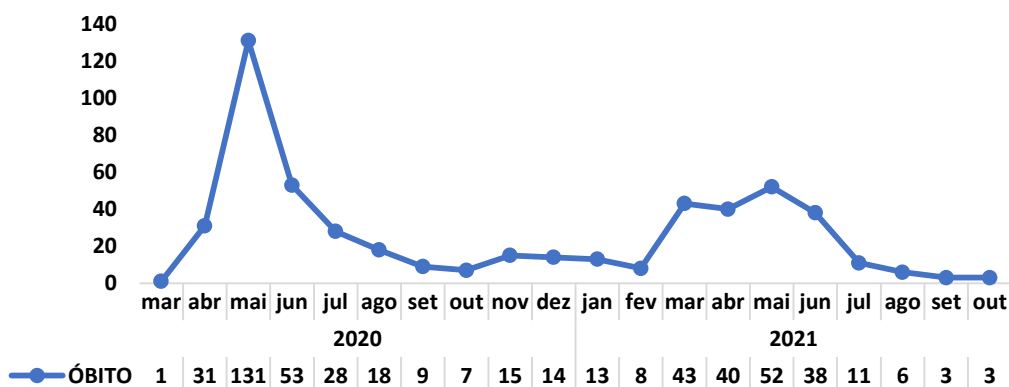
Fonte: Cievs/GVE/SVS/SMS Cabo de Santo Agostinho  
\*Dados Provisórios, sujeito a alterações. 05/11/2021

Gráfico 7. Óbitos SRAG confirmados por COVID-19, segundo bairro. Cabo de Santo Agostinho, 2020-2021.



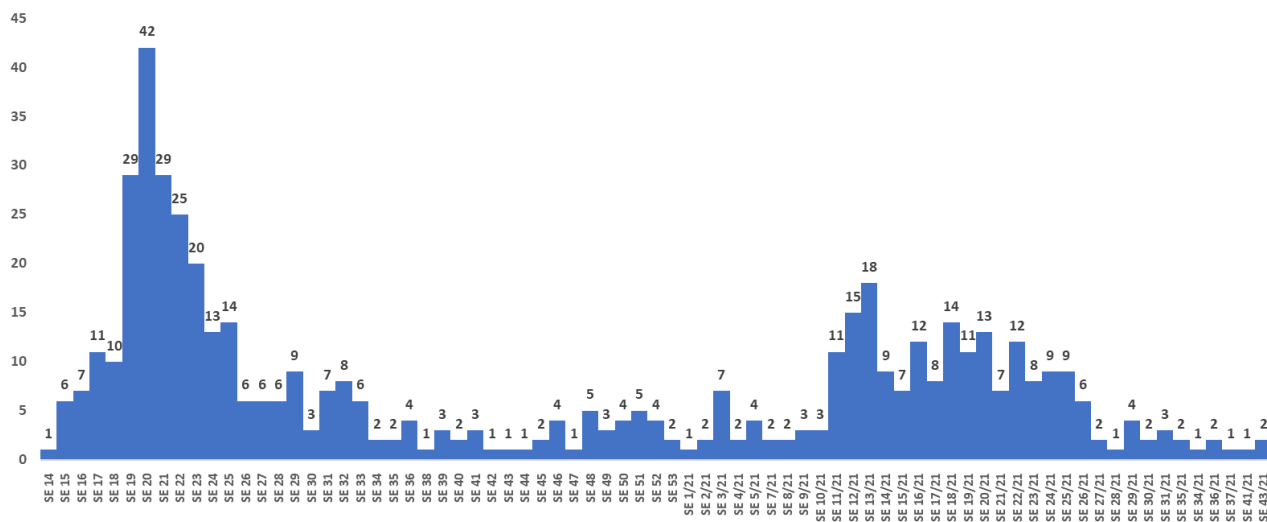
Fonte: Cievs/GVE/SVS/SMS Cabo de Santo Agostinho  
\*Dados Provisórios, sujeito a alterações. 05/11/2021

Gráfico 8. Óbitos SRAG confirmados por COVID-19, segundo mês do óbito. Cabo de Santo Agostinho, 2021.



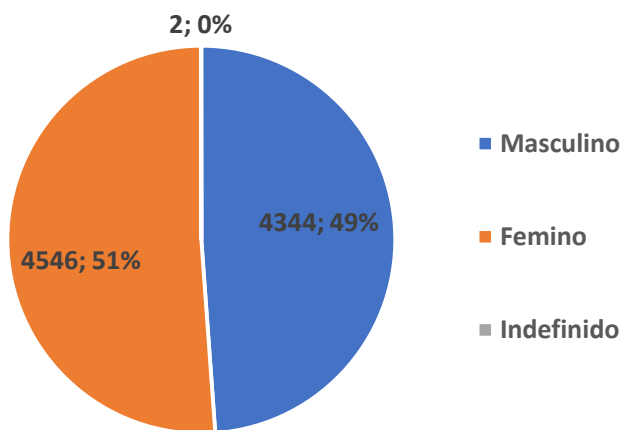
Fonte: Cievs/GVE/SVS/SMS Cabo de Santo Agostinho  
\*Dados Provisórios, sujeito a alterações. 05/11/2021

Gráfico 9. Óbitos SRAG confirmados por COVID-19, segundo Semana Epidemiológica (SE) da ocorrência do óbito. Cabo de Santo Agostinho, 2020-2021.



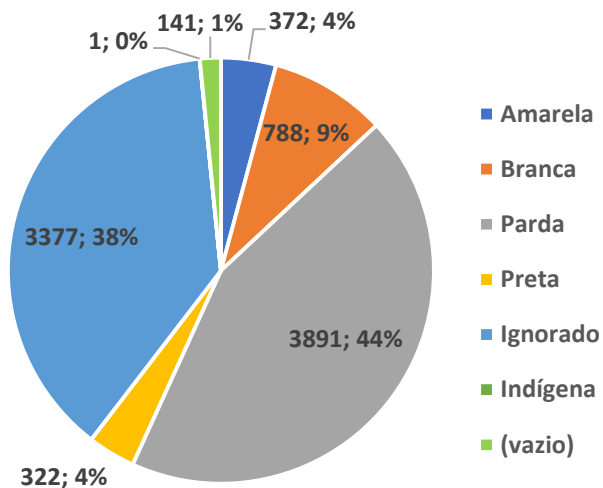
Fonte: Cievs/GVE/SVS/SMS Cabo de Santo Agostinho  
\*Dados Provisórios, sujeito a alterações. 05/11/2021

Gráfico 10. Número e Percentual de casos leves confirmados para COVID-19, segundo sexo. Cabo de Santo Agostinho, 2020-2021.



Fonte: ESUS-VE/Cievs/GVE/SVS/SMS Cabo de Santo Agostinho  
\*Dados Provisórios, sujeito a alterações. 01/11/2021

Gráfico 11. Número e Percentual de casos leves confirmados para COVID-19, segundo raça/cor. Cabo de Santo Agostinho, 2020-2021.



Fonte: ESUS-VE/Cievs/GVE/SVS/SMS Cabo de Santo Agostinho  
\*Dados Provisórios, sujeito a alterações. 01/11/2021



## BOLETIM DE VACINAÇÃO CONTRA A COVID-19

BOLETIM VACINAÇÃO COVID 19						
PREFEITURA DO CABO DE SANTO AGOSTINHO Cidade que não para de crescer						
05/11/2021 ATUALIZADO		1ª Dose	2ª Dose	Dose Única	Dose Reforço	Total
	Trabalhadores da Saúde	2.680	2.800	0	1.707	5.480
	Idosos Institucionalizados	36	34	0	32	70
	Idosos 60 anos +	25.404	23.977	47	4.308	49.428
	18 a 59 anos	103.232	63.660	904	0	167.796
	12 a 17 anos	14.880	6	0	0	14.886
	Povos e Comunidades Quilombolas	216	202	35	0	453
	Pessoas com Comorbidades	9.123	6.948	22	261	16.093
	Gestantes e Puerperas	1.570	998	0	0	2.568
	Trabalhadores da Educação	3.930	3.396	0	0	7.326
	Força de Segurança e Salvamento	227	203	0	0	430
	Funcionários do Sistema de Privação de Liberdade	255	217	8	0	480
	População Privada de Liberdade	223	124	11	0	358
	Trabalhadores de Limpeza Urbana	333	207	8	0	548
	Trabalhadores do Transporte Público	380	284	0	0	664
	Trabalhadores Industriais	90	69	0	0	159
	Pessoas em Situação de Rua	0	0	62	0	62
	Correios	1	4	0	0	5
	Bancários	53	32	0	0	85
Doses Aplicadas		162.633	103.161	1.097	6.308	273.199

Fonte: GVE/PNI/SMS Cabo de Santo Agostinho  
\*Dados até 05/11/2021

**EXPEDIENTE:**

**Prefeito**

Clayton da Silva Marques

**Secretária Municipal de Saúde**

Ana Maria Albuquerque

**Gerência de Vigilância em Saúde**

Ricardo Albuquerque

**Elaboração**

Vanessa Silva

**Revisão Final**

Ricardo Albuquerque