



INFORME EPIDEMIOLÓGICO

COMBATE AO CORONAVÍRUS

**# USE MÁSCARA
SALVE VIDAS**



PREFEITURA DO
CABO
DE SANTO AGOSTINHO

*Secretaria Municipal
de Saúde*

RESUMO EPIDEMIOLÓGICO DA COVID-19

No Cabo de Santo Agostinho, nas últimas 24 horas foi confirmado 1 novo caso de COVID-19, sendo caso leve. Não foram confirmados novos óbitos. Após investigação, um óbito foi retirado do banco de dados, pois era residente de outro município. Assim, o município totaliza um total de 10.109 casos de COVID-19, dos quais 8.904 casos leves e 1.205 casos de SRAG. Destes últimos, 524 evoluíram para óbito. Além disso, o boletim também aponta 9.387 pacientes recuperados da doença.

Atualmente, 15 residentes do município estão internados, sendo 2 em leito de UTI e 13 em leito de isolamento.

PANORAMA



247.968.227
Confirmados

5.020.204
Óbitos

Fonte: OMS. Dados atualizados em 04/10/2021, às 17h 14 min. (<https://covid19.who.int/>)



21.821.124
Confirmados

608.071
Óbitos

21.015.876
Recuperados

Fonte: Ministério da Saúde. Dados atualizados em 02/11/2021, às 17h 30 min. (<https://covid.saude.gov.br>)



632.366
Confirmados

20.033
Óbitos

570.724
Recuperados

Fonte: SEVS/CIEVS-PE. Dados atualizados até 02/11/2021.



10.109
Confirmados

524
Óbitos

9.387
Recuperados

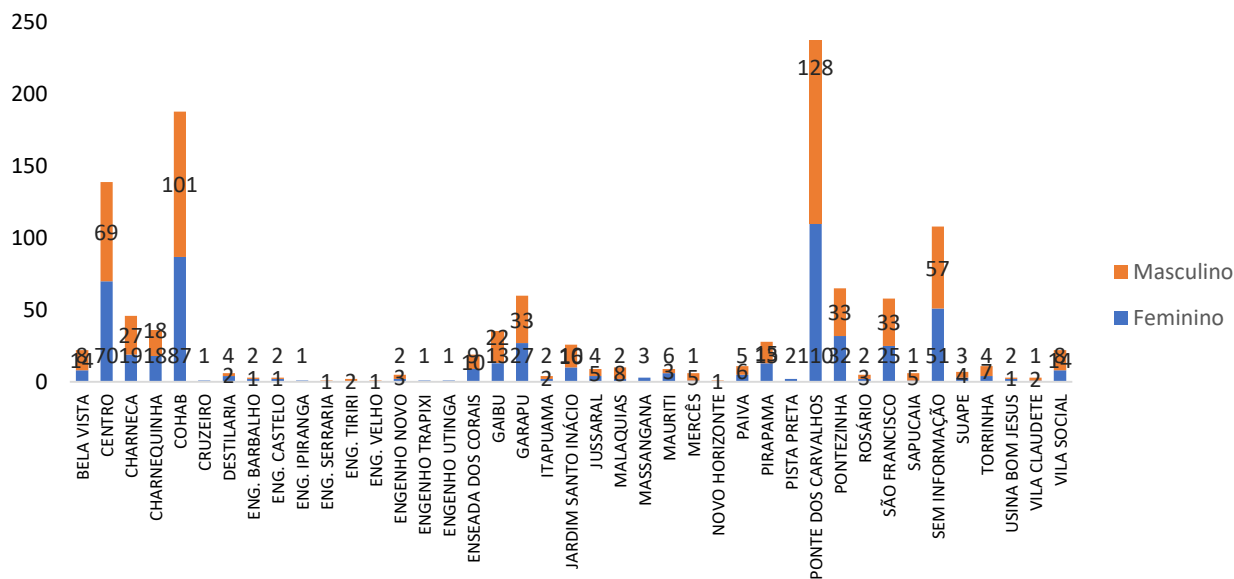
Fonte: GVE/SMS Cabo de Santo Agostinho-PE. Informações até 03/11/2021

ANÚNCIO DO DIA

Nesta terça-feira (26), a vacinação ocorreu em três escolas. O objetivo é ampliar ao máximo o número de jovens imunizados. Atualmente, até a segunda-feira (26), dos adolescentes de 12 a 17 anos, já haviam sido aplicadas 12.930 doses, o que corresponde a 56% dessa população.

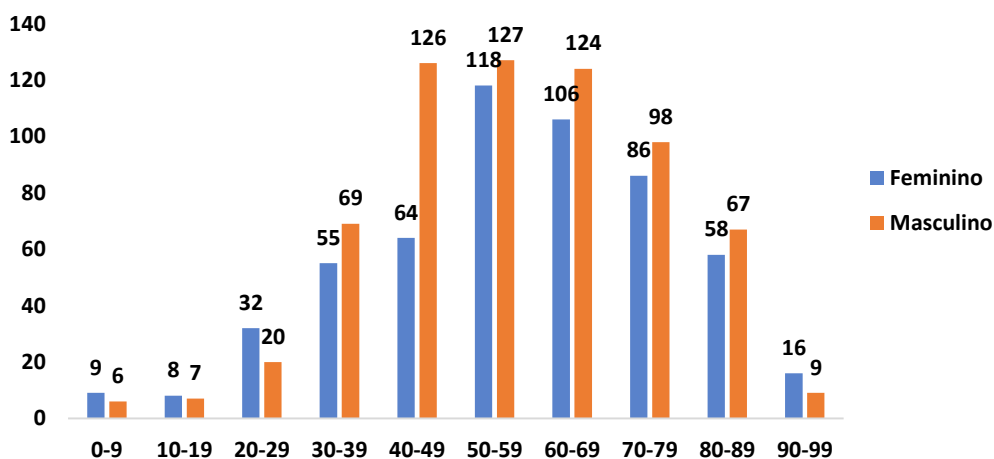
Saiba mais em: <https://prefeitura.cabo.pe.gov.br/noticia/1145/>

Gráfico 1. Casos SRAG confirmados para COVID-19, segundo sexo e bairro de Residência. Cabo de Santo Agostinho, 2020-2021.



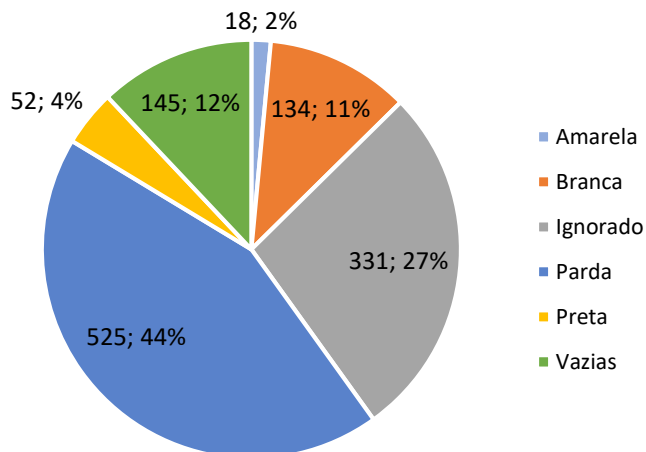
Fonte: Cievs/GVE/SVS/SMS Cabo de Santo Agostinho
*Dados Provisórios, sujeito a alterações. 03/11/2021

Gráfico 2. Casos SRAG confirmados para COVID-19, segundo sexo e faixa etária. Cabo de Santo Agostinho, 2020-2021.



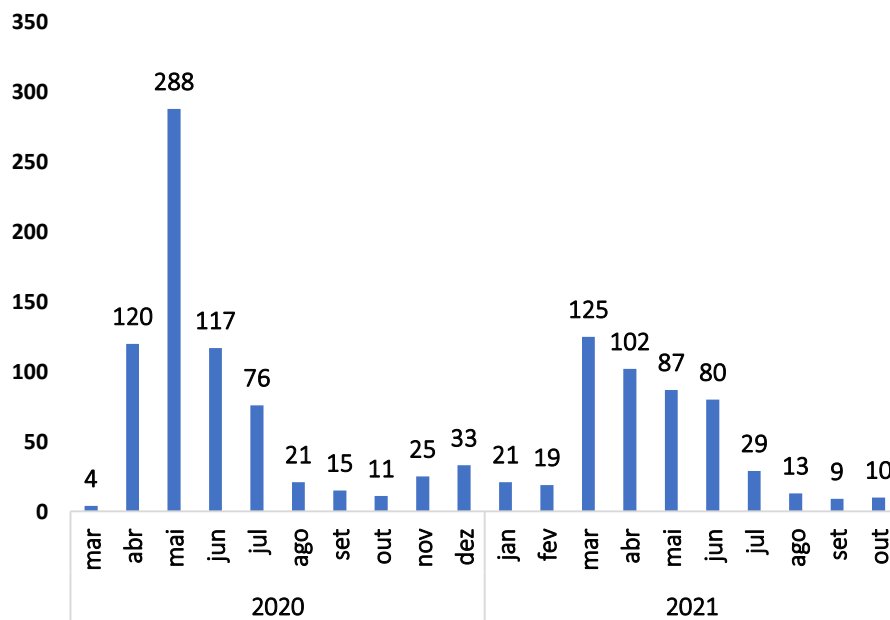
Fonte: Cievs/GVE/SVS/SMS Cabo de Santo Agostinho
*Dados Provisórios, sujeito a alterações. 03/11/2021

Gráfico 3. Casos SRAG confirmados para COVID-19, segundo raça/cor. Cabo de Santo Agostinho, 2020-2021.



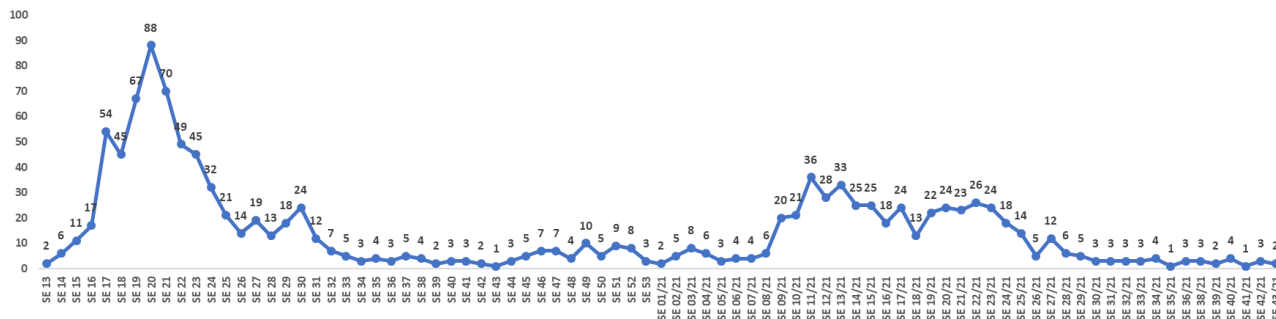
Fonte: Cievs/GVE/SVS/SMS Cabo de Santo Agostinho
*Dados Provisórios, sujeito a alterações. 03/11/2021

Gráfico 4. Número de casos SRAG confirmados para COVID-19, segundo mês de notificação. Cabo de Santo Agostinho, 2020-2021.



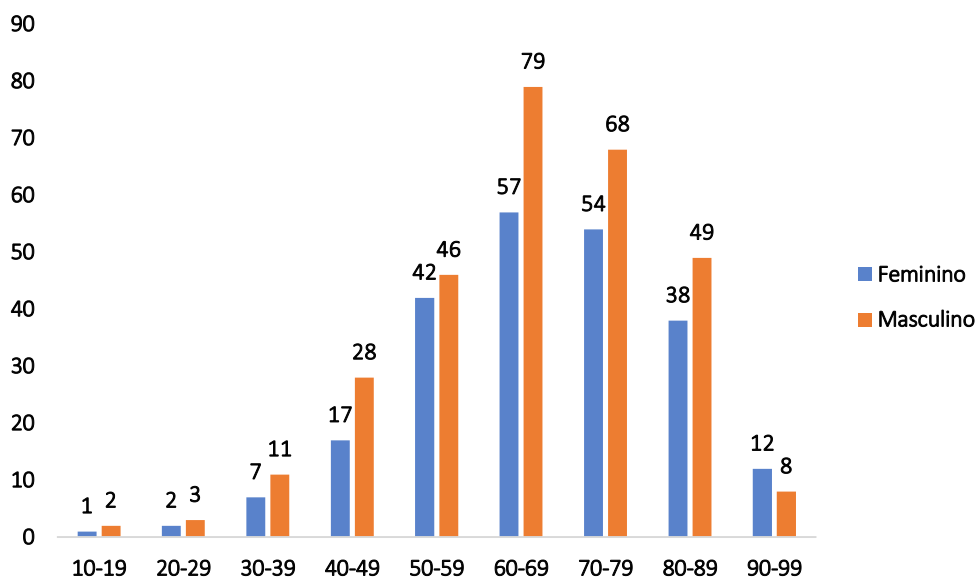
Fonte: Cievs/GVE/SVS/SMS Cabo de Santo Agostinho
*Dados Provisórios, sujeito a alterações. 03/11/2021

Gráfico 5. Número de casos SRAG confirmados para COVID-19, segundo Semana Epidemiológica (SE) da notificação. Cabo de Santo Agostinho, 2020-2021.



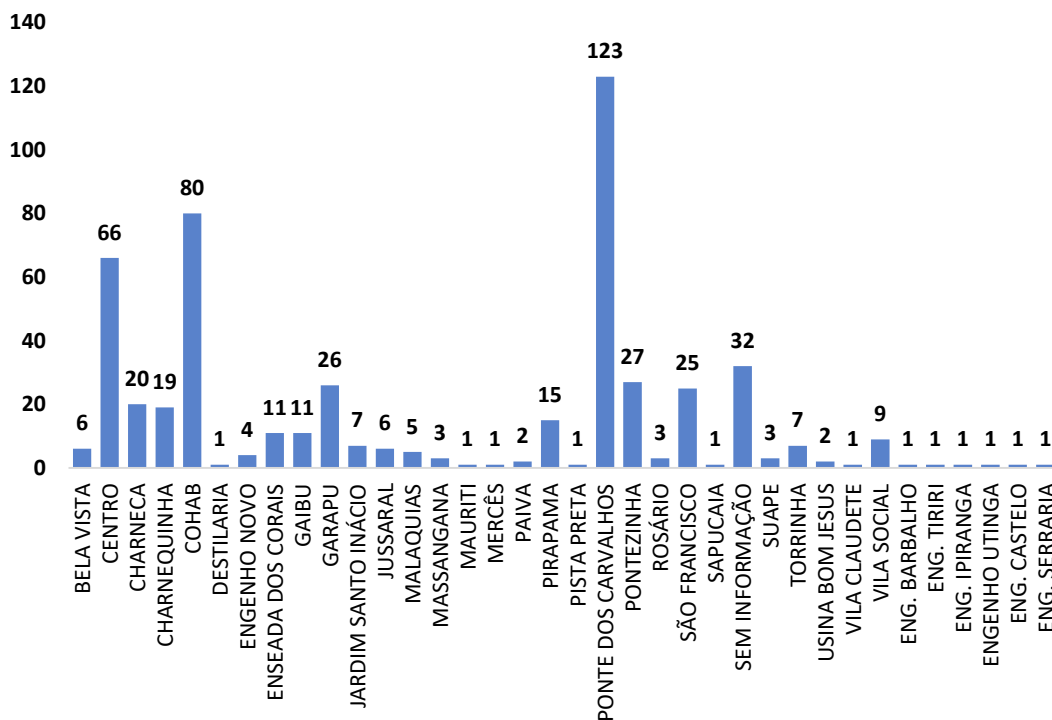
Fonte: Cievs/GVE/SVS/SMS Cabo de Santo Agostinho
*Dados Provisórios, sujeito a alterações. 03/11/2021

Gráfico 6. Óbitos SRAG confirmados por COVID-19, segundo sexo e faixa etária. Cabo de Santo Agostinho, 2020-2021.



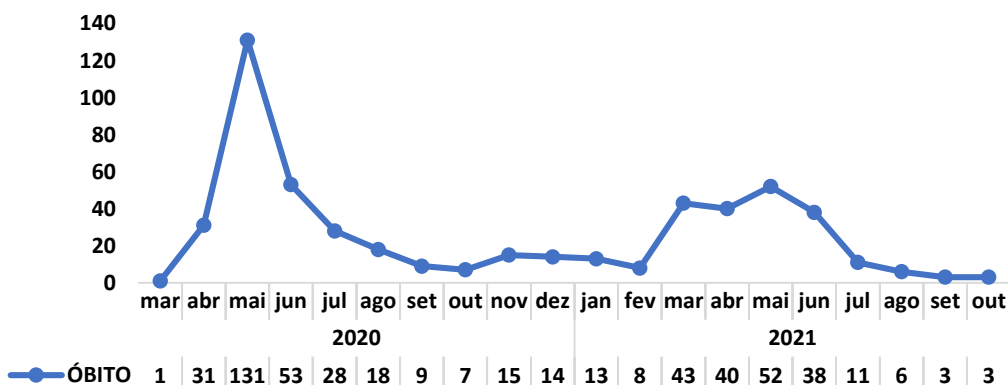
Fonte: Cievs/GVE/SVS/SMS Cabo de Santo Agostinho
*Dados Provisórios, sujeito a alterações. 03/11/2021

Gráfico 7. Óbitos SRAG confirmados por COVID-19, segundo bairro. Cabo de Santo Agostinho, 2020-2021.



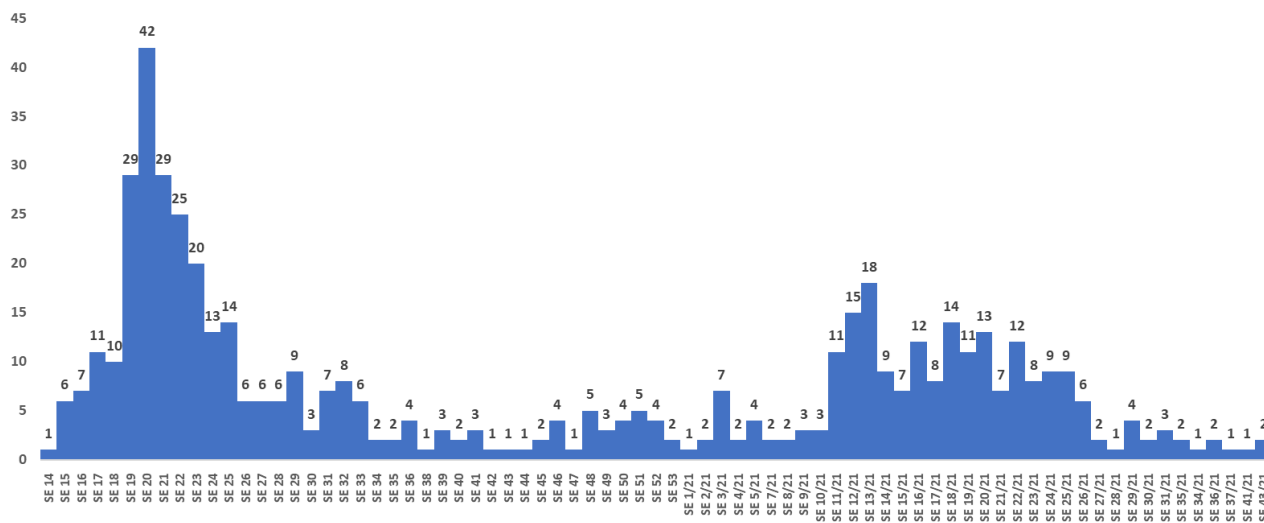
Fonte: Cievs/GVE/SVS/SMS Cabo de Santo Agostinho
*Dados Provisórios, sujeito a alterações. 03/11/2021

Gráfico 8. Óbitos SRAG confirmados por COVID-19, segundo mês do óbito. Cabo de Santo Agostinho, 2021.



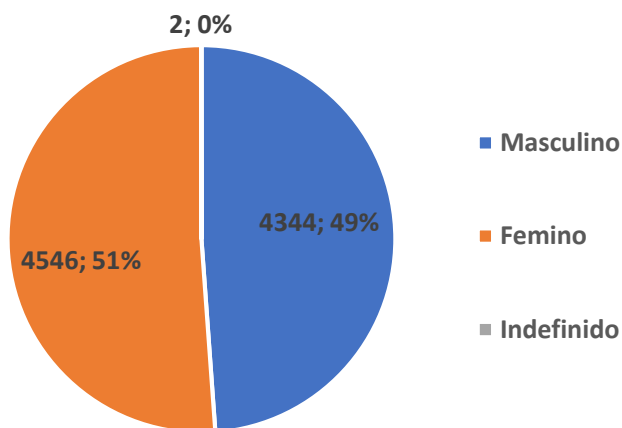
Fonte: Cievs/GVE/SVS/SMS Cabo de Santo Agostinho
*Dados Provisórios, sujeito a alterações. 03/11/2021

Gráfico 9. Óbitos SRAG confirmados por COVID-19, segundo Semana Epidemiológica (SE) da ocorrência do óbito. Cabo de Santo Agostinho, 2020-2021.



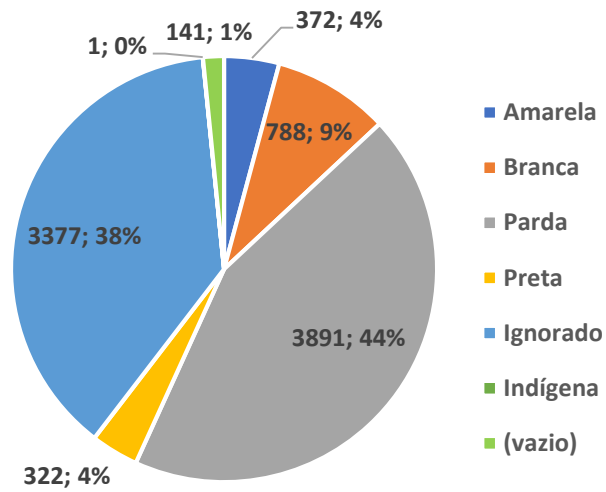
Fonte: Cievs/GVE/SVS/SMS Cabo de Santo Agostinho
*Dados Provisórios, sujeito a alterações. 03/11/2021

Gráfico 10. Número e Percentual de casos leves confirmados para COVID-19, segundo sexo. Cabo de Santo Agostinho, 2020-2021.



Fonte: ESUS-VE/Cievs/GVE/SVS/SMS Cabo de Santo Agostinho
*Dados Provisórios, sujeito a alterações. 01/11/2021

Gráfico 11. Número e Percentual de casos leves confirmados para COVID-19, segundo raça/cor. Cabo de Santo Agostinho, 2020-2021.



Fonte: ESUS-VE/Cievs/GVE/SVS/SMS Cabo de Santo Agostinho
*Dados Provisórios, sujeito a alterações. 01/11/2021

BOLETIM DE VACINAÇÃO CONTRA A COVID-19

BOLETIM VACINAÇÃO COVID 19						
						
03/11/2021 ATUALIZADO		1ª Dose	2ª Dose	Dose Única	Dose Reforço	Total
	Trabalhadores da Saúde	2.680	2.798	0	1.652	5.478
	Idosos Institucionalizados	36	34	0	32	70
	Idosos 60 anos +	25.385	23.959	47	3.881	49.391
	18 a 59 anos	102.961	62.848	904	0	166.713
	12 a 17 anos	14.530	4	0	0	14.534
	Povos e Comunidades Quilombolas	216	202	35	0	453
	Pessoas com Comorbidades	9.123	6.948	22	258	16.093
	Gestantes e Puerperas	1.564	994	0	0	2.558
	Trabalhadores da Educação	3.930	3.396	0	0	7.326
	Força de Segurança e Salvamento	227	203	0	0	430
	Funcionários do Sistema de Privação de Liberdade	255	217	8	0	480
	População Privada de Liberdade	223	124	11	0	358
	Trabalhadores de Limpeza Urbana	333	207	8	0	548
	Trabalhadores do Transporte Público	380	283	0	0	663
	Trabalhadores Industriais	90	69	0	0	159
	Pessoas em Situação de Rua	0	0	62	0	62
	Correios	1	4	0	0	5
	Bancários	53	32	0	0	85
Doses Aplicadas		161.987	102.322	1.097	5.823	271.229

Fonte: GVE/PNI/SMS Cabo de Santo Agostinho

*Dados até 03/11/2021

EXPEDIENTE:

Prefeito

Clayton da Silva Marques

Secretária Municipal de Saúde

Ana Maria Albuquerque

Gerência de Vigilância em Saúde

Ricardo Albuquerque

Elaboração

Vanessa Silva

Revisão Final

Ricardo Albuquerque