



INFORME EPIDEMIOLÓGICO

COMBATE AO CORONAVÍRUS

**# USE MÁSCARA
SALVE VIDAS**



PREFEITURA DO
CABO
DE SANTO AGOSTINHO

*Secretaria Municipal
de Saúde*

RESUMO EPIDEMIOLÓGICO DA COVID-19

No Cabo de Santo Agostinho, nas últimas 24 horas não foram confirmados novos casos de COVID-19. Não foram confirmados novos óbitos. Assim, o município totaliza 13.229 casos de COVID-19, dos quais 11.961 casos leves e 1.268 casos de SRAG. Destes últimos, 557 evoluíram para óbito. Além disso, o boletim também aponta 12.156 pacientes recuperados da doença.

Atualmente, 8 residentes do município estão internados, sendo 5 em leito de UTI e 3 em leito de isolamento.

PANORAMA



562.672.324
Confirmados

6.367.793
Óbitos

Fonte: OMS. Dados atualizados em 20/07/2022
(<https://covid19.who.int/>)



33.454.294
Confirmados

676.217
Óbitos

31.806.291
Recuperados

Fonte: Ministério da Saúde. Dados atualizados até 20.07.2022.
(<https://www.gov.br/saude/ptbr/coronavirus/informe-s-diaricos-covid19>)



1.019.012
Confirmados

21.992
Óbitos

862.233
Recuperados

Fonte: SEVS/CIEVS-PE. Dados atualizados até 20/07/2022.



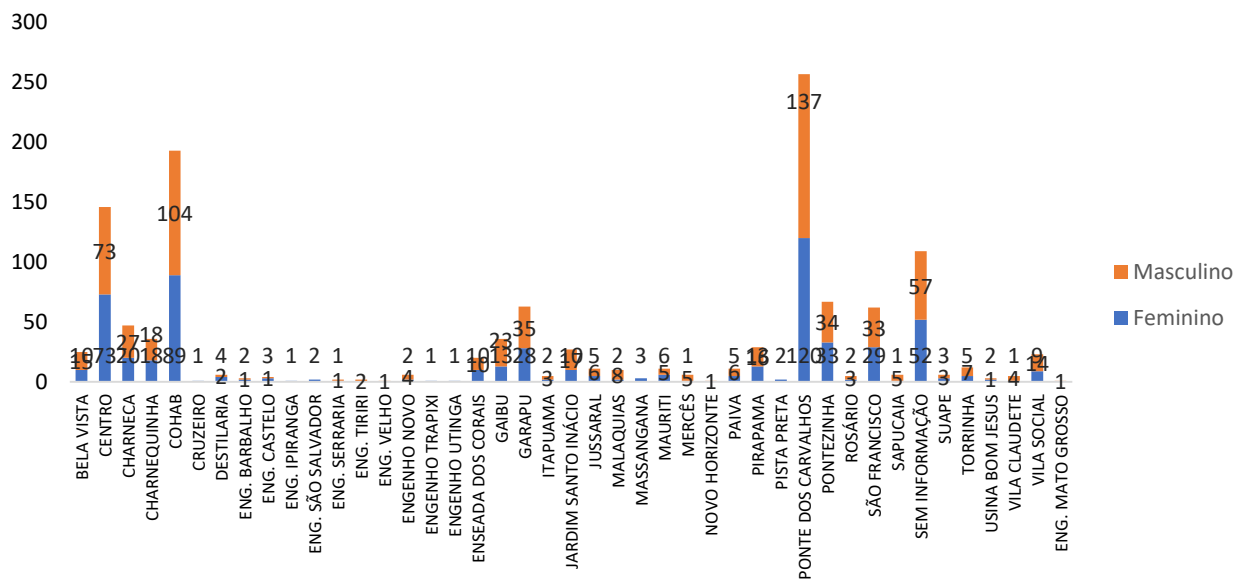
13.229
Confirmados

557
Óbitos

12.156
Recuperados

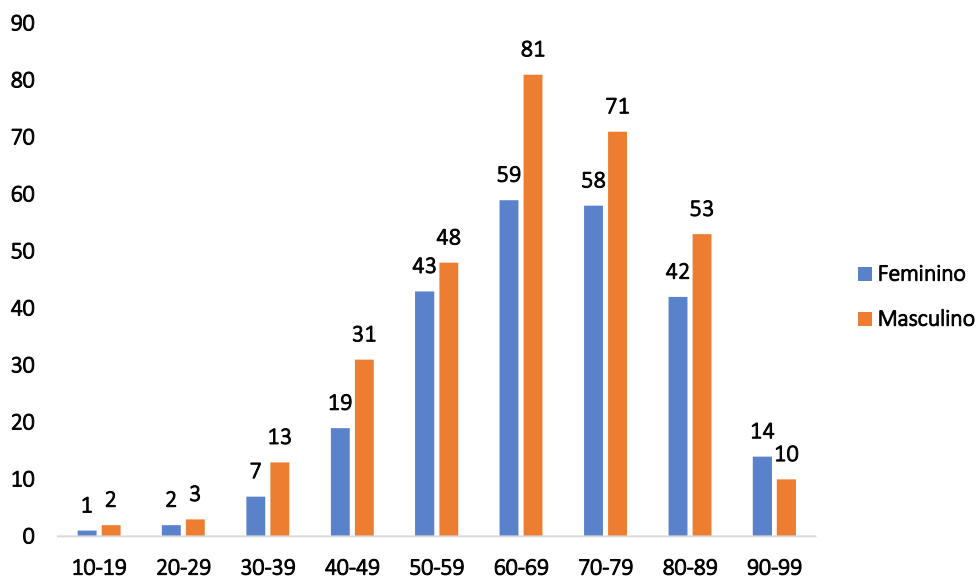
Fonte: GVE/SMS Cabo de Santo Agostinho-PE. Informações até 22/07/2022

Gráfico 1. Casos SRAG confirmados para COVID-19, segundo sexo e bairro de Residência. Cabo de Santo Agostinho, 2020-2022.



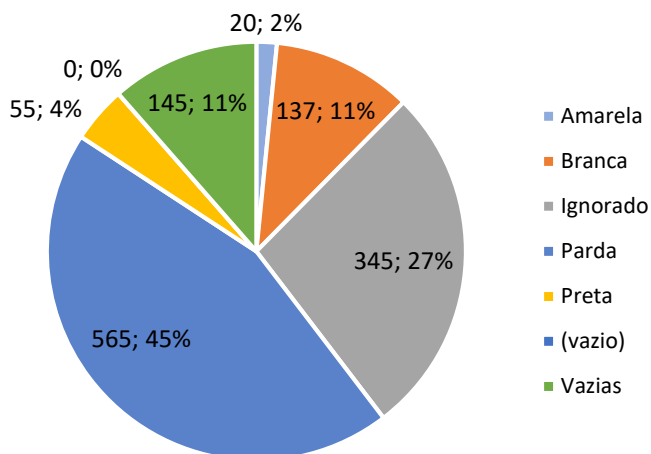
Fonte: Cievs/GVE/SVS/SMS Cabo de Santo Agostinho
*Dados Provisórios, sujeito a alterações. 22/07/2022

Gráfico 2. Casos SRAG confirmados para COVID-19, segundo sexo e faixa etária. Cabo de Santo Agostinho, 2020-2022.



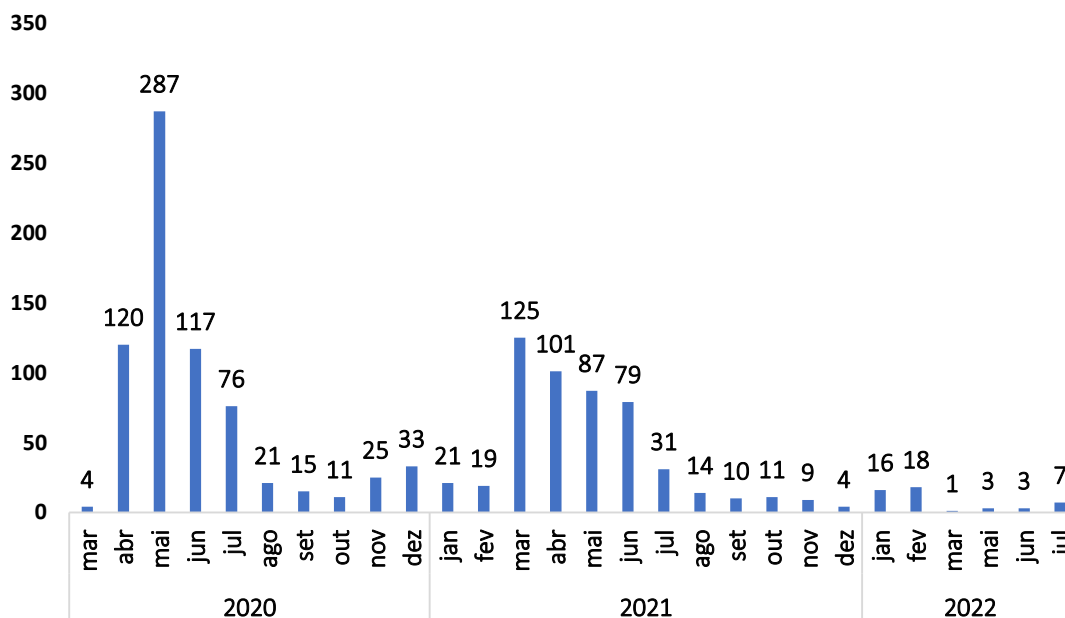
Fonte: Cievs/GVE/SVS/SMS Cabo de Santo Agostinho
*Dados Provisórios, sujeito a alterações. 22/07/2022

Gráfico 3. Casos SRAG confirmados para COVID-19, segundo raça/cor. Cabo de Santo Agostinho, 2020-2022.



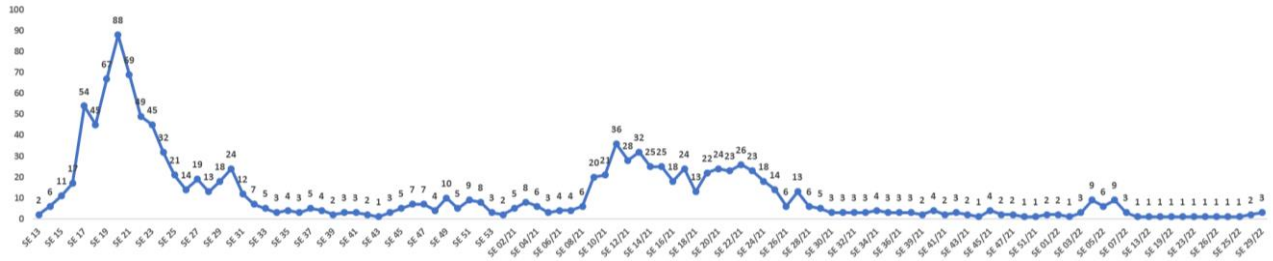
Fonte: Cievs/GVE/SVS/SMS Cabo de Santo Agostinho
*Dados Provisórios, sujeito a alterações. 22/07/2022

Gráfico 4. Número de casos SRAG confirmados para COVID-19, segundo mês de notificação. Cabo de Santo Agostinho, 2020-2021.



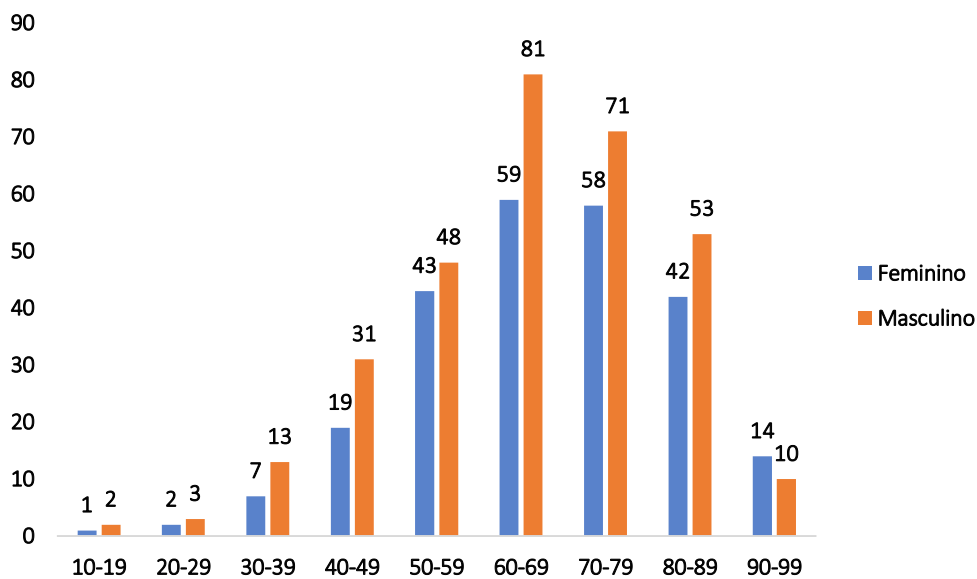
Fonte: Cievs/GVE/SVS/SMS Cabo de Santo Agostinho
*Dados Provisórios, sujeito a alterações. 22/07/2022

Gráfico 5. Número de casos SRAG confirmados para COVID-19, segundo Semana Epidemiológica (SE) da notificação. Cabo de Santo Agostinho, 2020-2022.



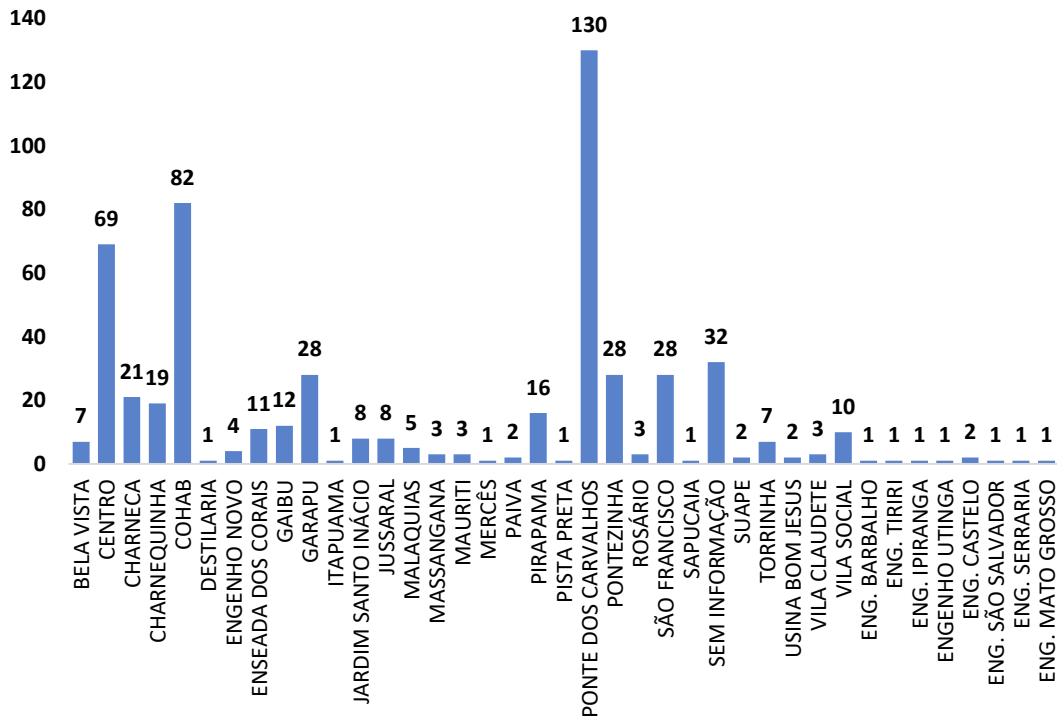
Fonte: Cievs/GVE/SVS/SMS Cabo de Santo Agostinho
*Dados Provisórios, sujeito a alterações. 22/07/2022

Gráfico 6. Óbitos SRAG confirmados por COVID-19, segundo sexo e faixa etária. Cabo de Santo Agostinho, 2020-2022.



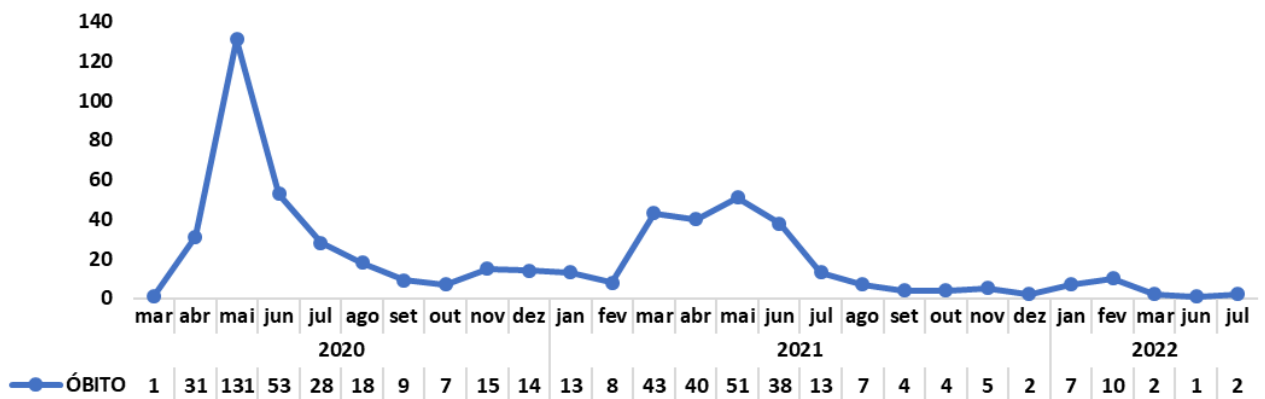
Fonte: Cievs/GVE/SVS/SMS Cabo de Santo Agostinho
*Dados Provisórios, sujeito a alterações. 22/07/2022

Gráfico 7. Óbitos SRAG confirmados por COVID-19, segundo bairro. Cabo de Santo Agostinho, 2020-2022.



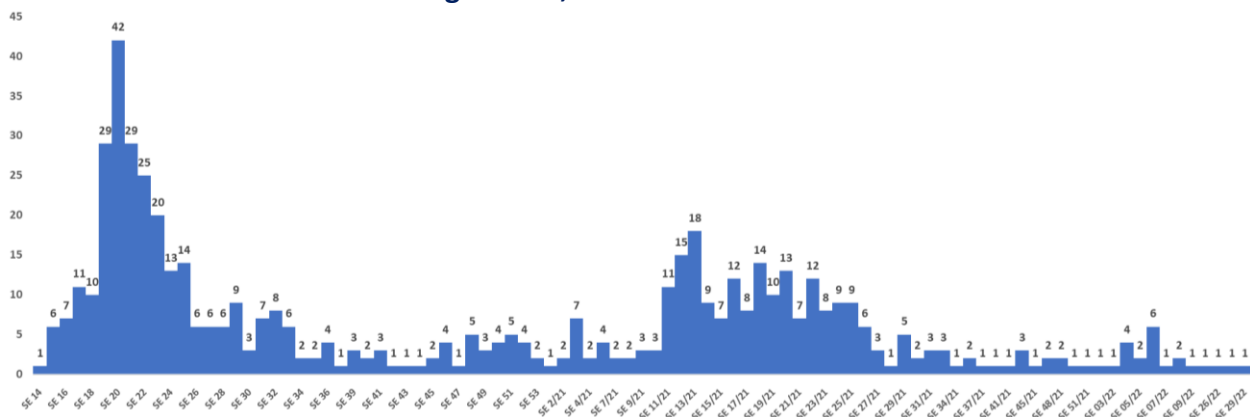
Fonte: Cievs/GVE/SVS/SMS Cabo de Santo Agostinho
*Dados Provisórios, sujeito a alterações. 22/07/2022

Gráfico 8. Óbitos SRAG confirmados por COVID-19, segundo mês do óbito. Cabo de Santo Agostinho, 2020-2022.



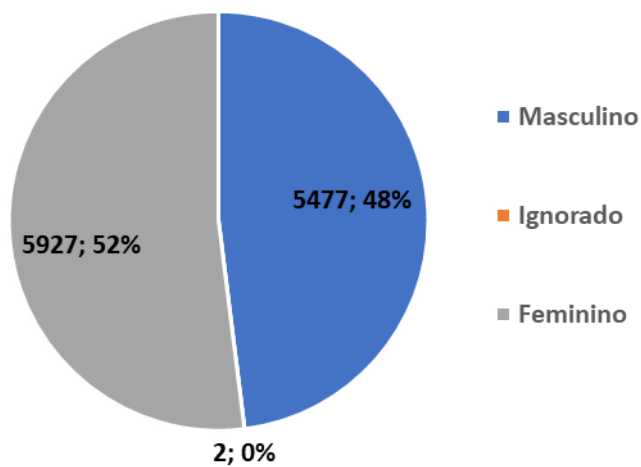
Fonte: Cievs/GVE/SVS/SMS Cabo de Santo Agostinho
*Dados Provisórios, sujeito a alterações. 22/07/2022

Gráfico 9. Óbitos SRAG confirmados por COVID-19, segundo Semana Epidemiológica (SE) da ocorrência do óbito. Cabo de Santo Agostinho, 2020-2022.



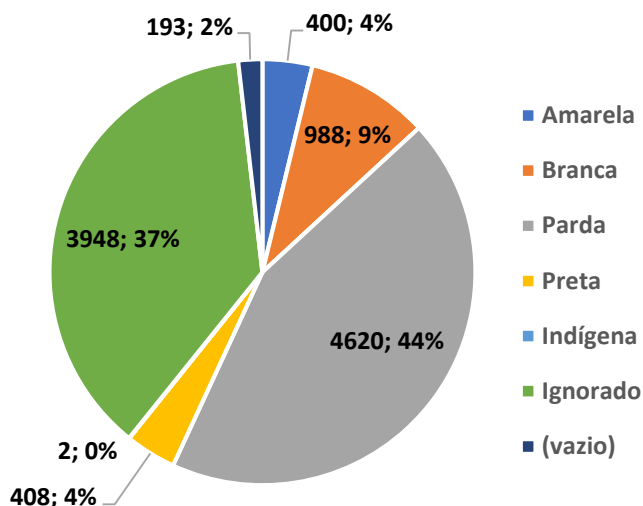
Fonte: Cievs/GVE/SVS/SMS Cabo de Santo Agostinho
*Dados Provisórios, sujeito a alterações. 22/07/2022

Gráfico 10. Número e Percentual de casos leves confirmados para COVID-19, segundo sexo. Cabo de Santo Agostinho, 2020-2022.



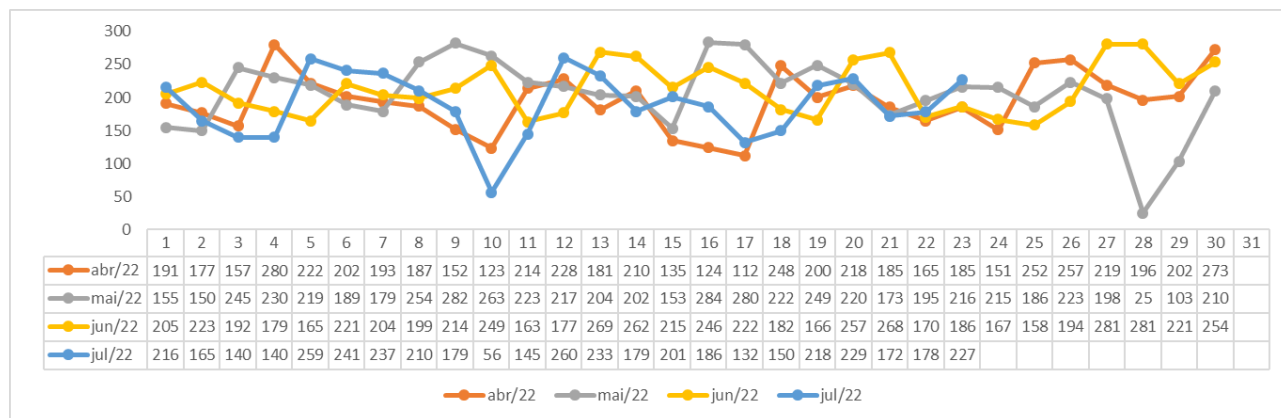
Fonte: ESUS-VE/Cievs/GVE/SVS/SMS Cabo de Santo Agostinho
*Dados Provisórios, sujeito a alterações. 18/06/2022

Gráfico 11. Número e Percentual de casos leves confirmados para COVID-19, segundo raça/cor. Cabo de Santo Agostinho, 2020-2022.



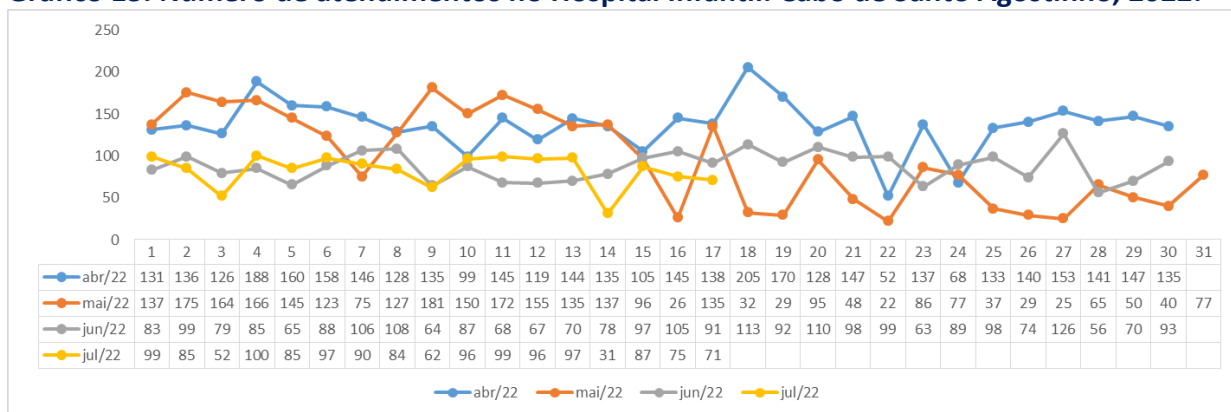
Fonte: ESUS-VE/Cievs/GVE/SVS/SMS Cabo de Santo Agostinho
*Dados Provisórios, sujeito a alterações. 18/06/2022

Gráfico 12. Número de atendimentos na Policlínica Jamaci de Medeiros. Cabo de Santo Agostinho, 2022.



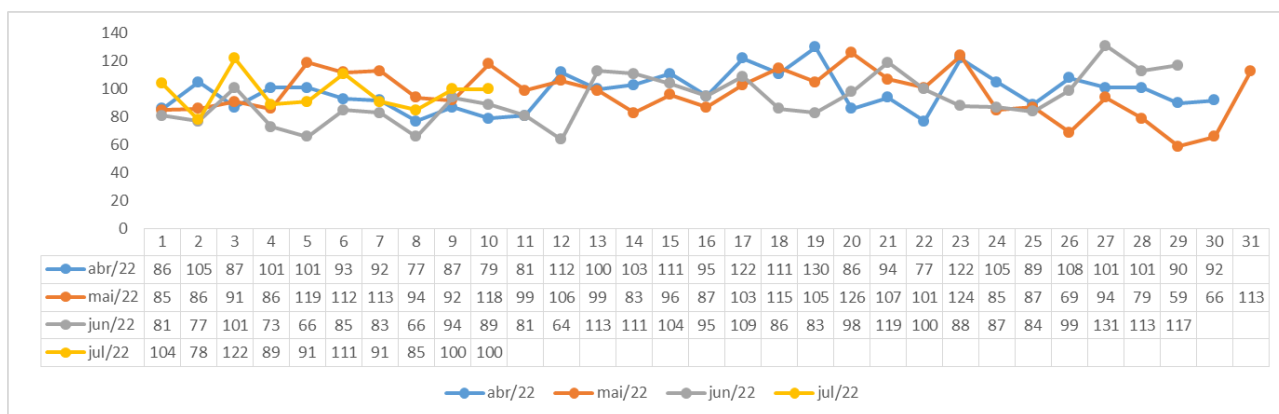
Fonte: SAS/GAE/SMS Cabo de Santo Agostinho.

Gráfico 13. Número de atendimentos no Hospital Infantil. Cabo de Santo Agostinho, 2022.



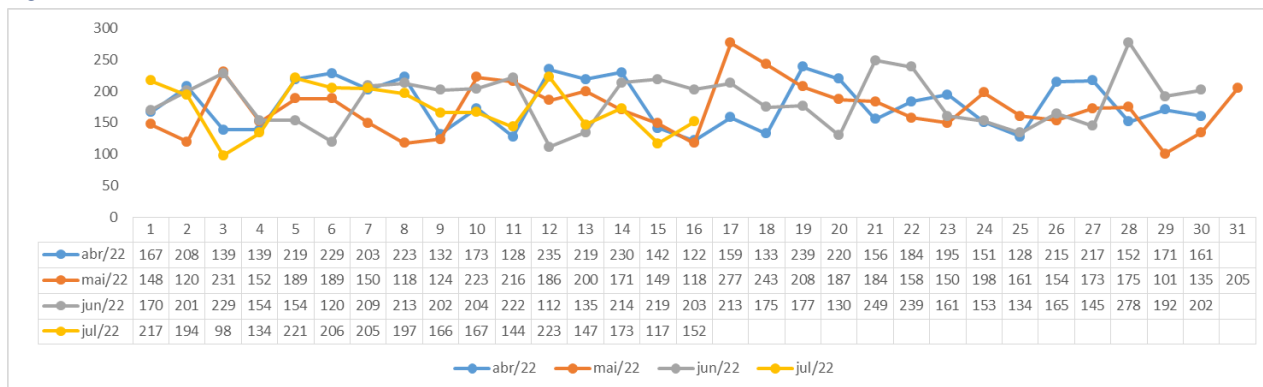
Fonte: SAS/GAE/SMS Cabo de Santo Agostinho.

Gráfico 14. Número de atendimentos no SPA Gaibú. Cabo de Santo Agostinho, 2022



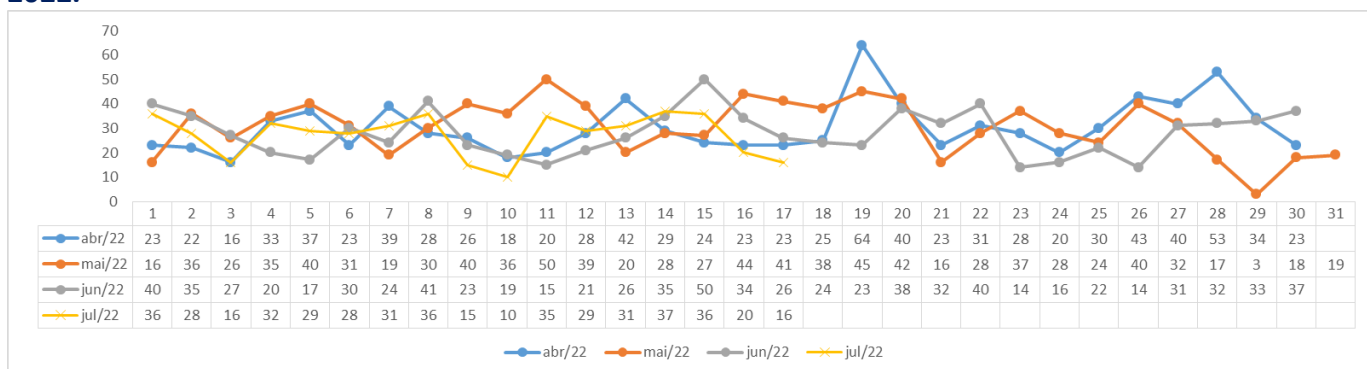
Fonte: SAS/GAE/SMS Cabo de Santo Agostinho.

Gráfico 15. Número de atendimentos no Hospital Mendo Sampaio. Cabo de Santo Agostinho, 2022.






















Fonte: SAS/GAE/SMS Cabo de Santo Agostinho.

Gráfico 16. Número de atendimentos na Maternidade Padre Geraldo. Cabo de Santo Agostinho, 2022.



Fonte: SAS/GAE/SMS Cabo de Santo Agostinho.

BOLETIM DE VACINAÇÃO CONTRA A COVID-19

		BOLETIM VACINAÇÃO COVID 19					
		PREFEITURA DO CABO DE SANTO AGOSTINHO					
21/07/2022 ATUALIZADO		1ª Dose	2ª Dose	Dose Única	Dose Reforço	4ª Dose	Total
	Trabalhadores da Saúde	2.681	2.809	0	2.180	1.245	8.915
	Idosos Institucionalizados	36	34	0	32	0	102
	Idosos 60 anos +	25.924	25.198	143	22.149	12.067	85.481
	18 a 59 anos	112.889	110.037	2.477	75.055	9.712	310.170
	12 a 17 anos	20.006	16.993	0	2.281	0	39.280
	5 a 11 anos	18.011	10.663	0	0	0	28.674
	Povos e Comunidades Quilombolas	232	268	36	112	20	668
	Pessoas com Comorbidades	9.130	6.982	22	727	31	16.892
	Gestantes e Puerperas	1.742	1.412	0	517	0	3.671
	Trabalhadores da Educação	3.930	3.396	0	11	0	7.337
	Força de Segurança e Salvamento	227	203	0	8	0	438
	Funcionários do Sistema de Privação de Liberdade	255	220	8	126	18	627
	População Privada de Liberdade	249	220	11	103	0	583
	Trabalhadores de Limpeza Urbana	333	207	8	0	0	548
	Trabalhadores do Transporte Público	380	284	0	0	0	664
	Trabalhadores Industriais	90	69	0	0	0	159
	Pessoas em Situação de Rua	0	0	62	0	0	62
	Correios	1	4	0	0	0	5
	Bancários	53	32	0	0	0	85
Doses Aplicadas		196.169	179.031	2.767	103.301	23.093	504.361

Fonte: GVE/PNI/SMS Cabo de Santo Agostinho
*Dados atualizados até 21/07/2021

EXPEDIENTE:

Prefeito

Clayton da Silva Marques

Secretária Municipal de Saúde

Ana Maria Albuquerque

Superintendência de Vigilância em Saúde

Ricardo Albuquerque

Elaboração

Vanessa Silva

Revisão Final

Ricardo Albuquerque