



INFORME EPIDEMIOLÓGICO

COMBATE AO CORONAVÍRUS

**# USE MÁSCARA
SALVE VIDAS**



PREFEITURA DO
CABO
DE SANTO AGOSTINHO

*Secretaria Municipal
de Saúde*

RESUMO EPIDEMIOLÓGICO DA COVID-19

No Cabo de Santo Agostinho, nas últimas 24 horas não foram confirmados novos casos de COVID-19. Não foram confirmados novos óbitos. Assim, o município totaliza um total de 10.130 casos de COVID-19, dos quais 8.911 casos leves e 1.219 casos de SRAG. Destes últimos, 533 evoluíram para óbito. Além disso, o boletim também aponta 9.381 pacientes recuperados da doença.

Atualmente, 08 residentes do município estão internados, sendo 03 em leito de UTI e 05 em leito de isolamento.

PANORAMA



271.963.258
Confirmados

5.331.019
Óbitos

Fonte: OMS. Dados atualizados em 17/12/2021, às 17h 14 min. (<https://covid19.who.int/>)



22.167.781
Confirmados

616.251
Óbitos

21.399.316
Recuperados

Fonte: Ministério da Saúde. Dados atualizados em 08/12/2021, às 19h 00 min. (<https://covid.saude.gov.br>)



643.403
Confirmados

20.365
Óbitos

581.804
Recuperados

Fonte: SEVS/CIEVS-PE. Dados atualizados até 17/12/2021.



10.130
Confirmados

533
Óbitos

9.381
Recuperados

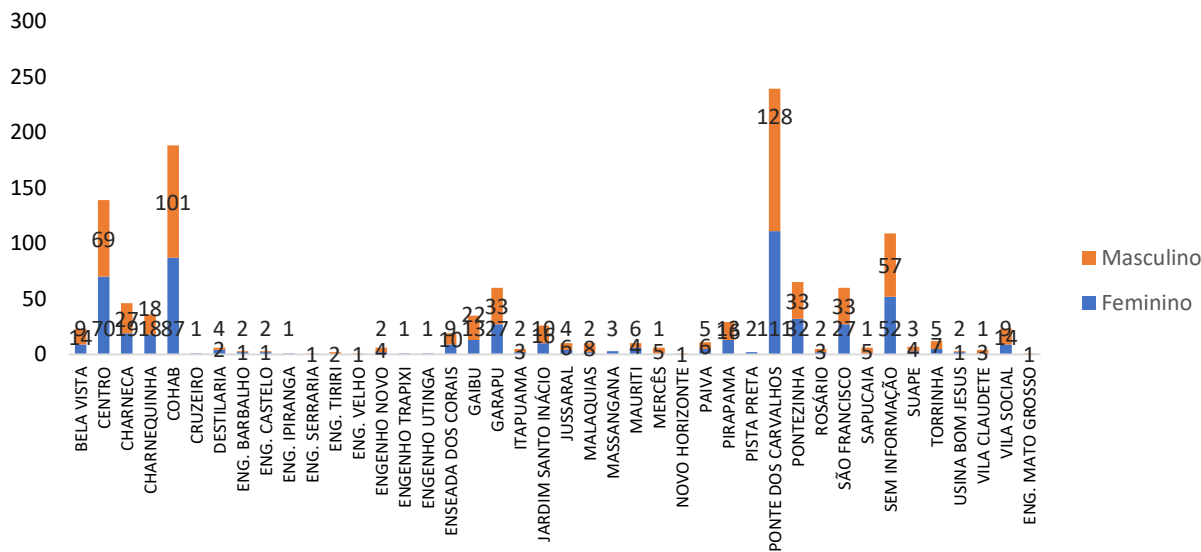
Fonte: GVE/SMS Cabo de Santo Agostinho-PE. Informações até 17/12/2021

ANÚNCIO DO DIA

Visando imunizar um maior número de pessoas possíveis, com D1 e D2 da vacina contra a Covid-19, equipes multidisciplinares da Secretaria de Saúde do Cabo de Santo Agostinho, vem realizando uma ação de Busca Ativa nas residências.

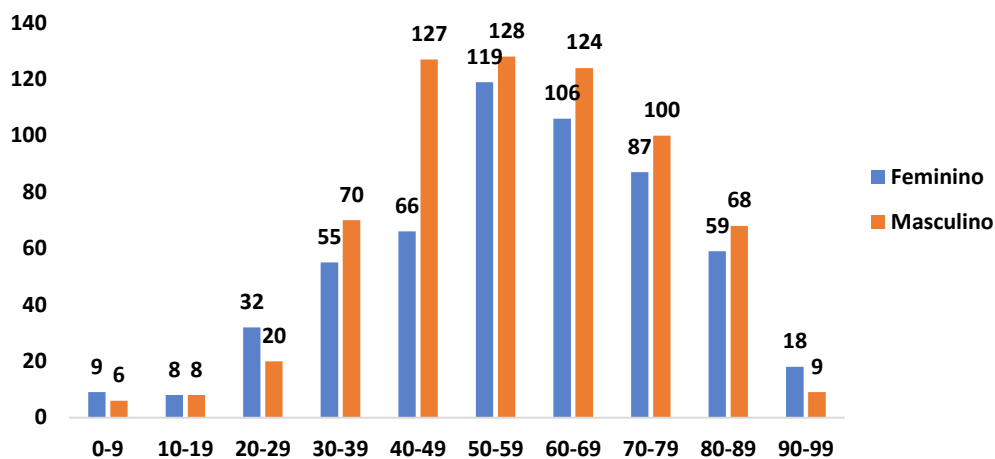
Saiba mais em: <https://prefeitura.cabo.pe.gov.br/noticia/1187/>

Gráfico 1. Casos SRAG confirmados para COVID-19, segundo sexo e bairro de Residência. Cabo de Santo Agostinho, 2020-2021.



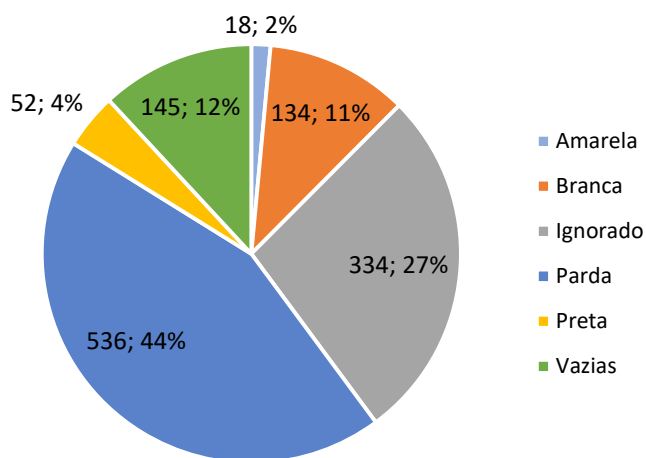
Fonte: Cievs/GVE/SVS/SMS Cabo de Santo Agostinho
*Dados Provisórios, sujeito a alterações. 19/12/2021

Gráfico 2. Casos SRAG confirmados para COVID-19, segundo sexo e faixa etária. Cabo de Santo Agostinho, 2020-2021.



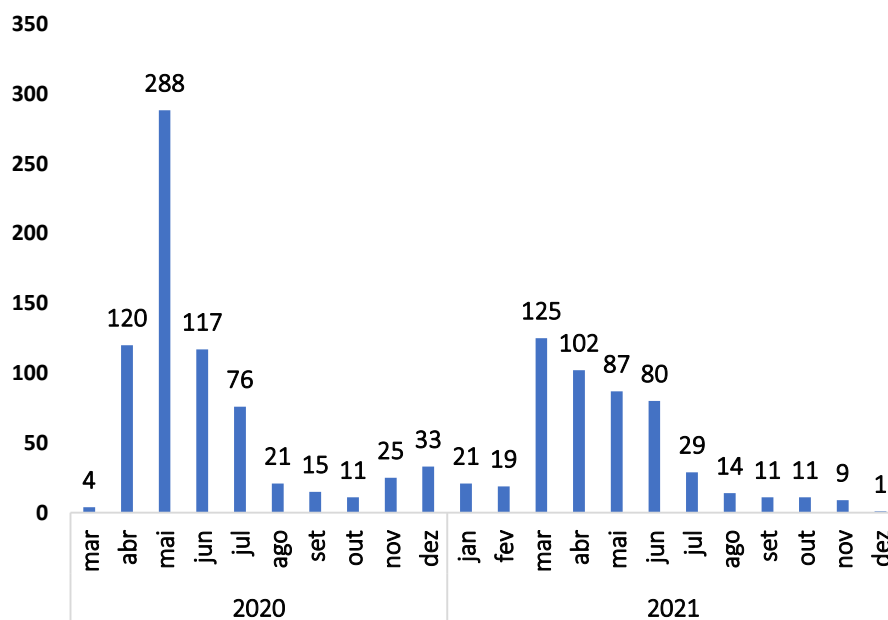
Fonte: Cievs/GVE/SVS/SMS Cabo de Santo Agostinho
*Dados Provisórios, sujeito a alterações. 19/12/2021

Gráfico 3. Casos SRAG confirmados para COVID-19, segundo raça/cor. Cabo de Santo Agostinho, 2020-2021.



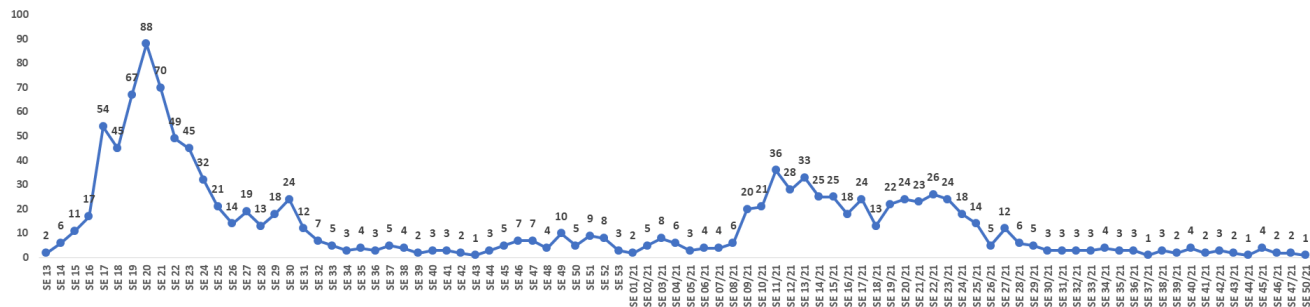
Fonte: Cievs/GVE/SVS/SMS Cabo de Santo Agostinho
*Dados Provisórios, sujeito a alterações. 19/12/2021

Gráfico 4. Número de casos SRAG confirmados para COVID-19, segundo mês de notificação. Cabo de Santo Agostinho, 2020-2021.



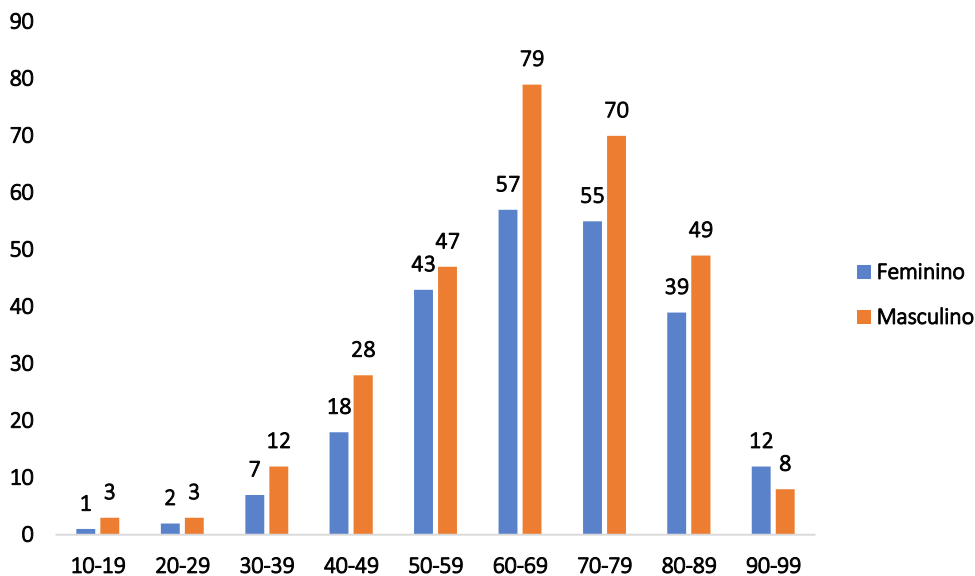
Fonte: Cievs/GVE/SVS/SMS Cabo de Santo Agostinho
*Dados Provisórios, sujeito a alterações. 19/12/2021

Gráfico 5. Número de casos SRAG confirmados para COVID-19, segundo Semana Epidemiológica (SE) da notificação. Cabo de Santo Agostinho, 2020-2021.



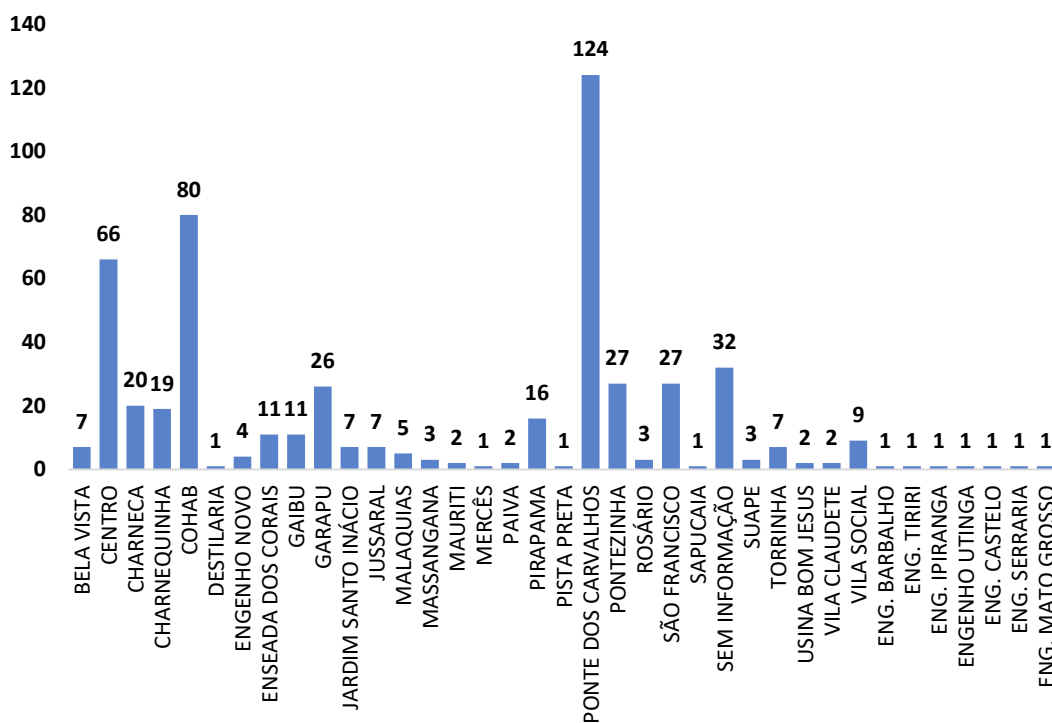
Fonte: Cievs/GVE/SVS/SMS Cabo de Santo Agostinho
*Dados Provisórios, sujeito a alterações. 19/12/2021

Gráfico 6. Óbitos SRAG confirmados por COVID-19, segundo sexo e faixa etária. Cabo de Santo Agostinho, 2020-2021.



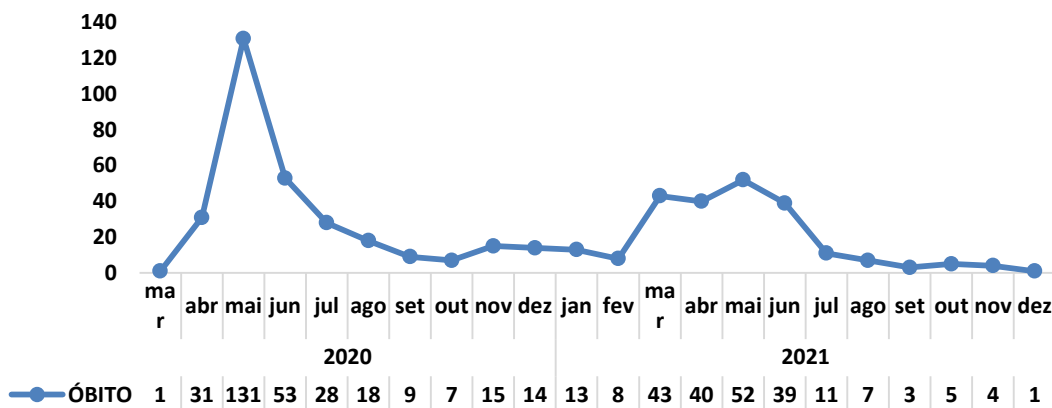
Fonte: Cievs/GVE/SVS/SMS Cabo de Santo Agostinho
*Dados Provisórios, sujeito a alterações. 19/12/2021

Gráfico 7. Óbitos SRAG confirmados por COVID-19, segundo bairro. Cabo de Santo Agostinho, 2020-2021.



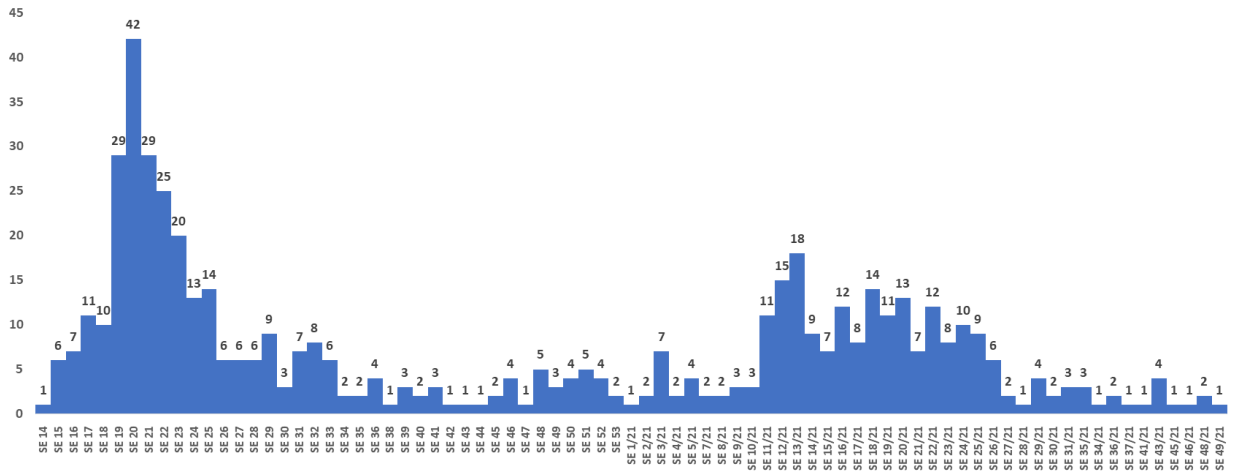
Fonte: Cievs/GVE/SVS/SMS Cabo de Santo Agostinho
*Dados Provisórios, sujeito a alterações. 19/12/2021

Gráfico 8. Óbitos SRAG confirmados por COVID-19, segundo mês do óbito. Cabo de Santo Agostinho, 2021.



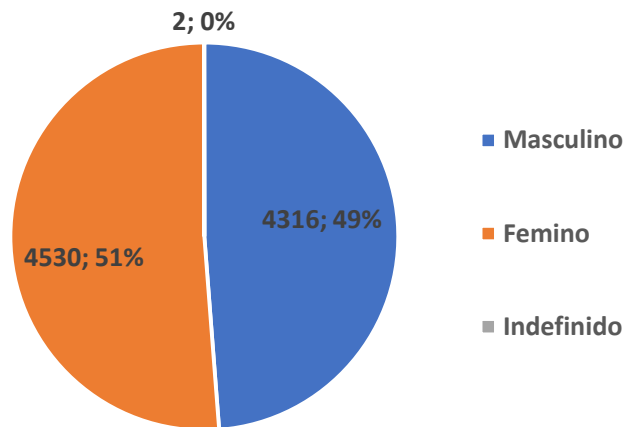
Fonte: Cievs/GVE/SVS/SMS Cabo de Santo Agostinho
*Dados Provisórios, sujeito a alterações. 19/12/2021

Gráfico 9. Óbitos SRAG confirmados por COVID-19, segundo Semana Epidemiológica (SE) da ocorrência do óbito. Cabo de Santo Agostinho, 2020-2021.



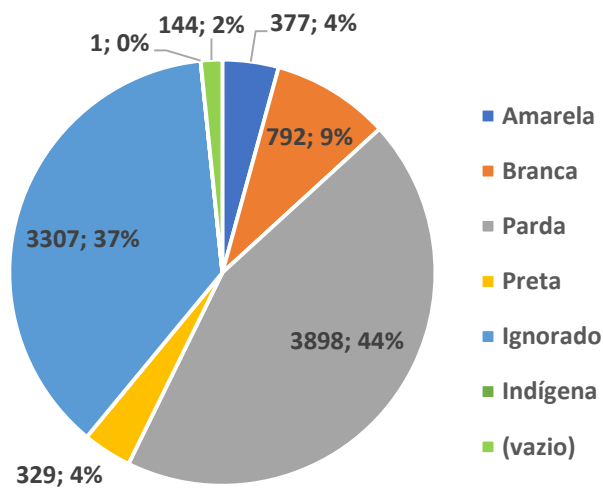
Fonte: Cievs/GVE/SVS/SMS Cabo de Santo Agostinho
*Dados Provisórios, sujeito a alterações. 19/12/2021

Gráfico 10. Número e Percentual de casos leves confirmados para COVID-19, segundo sexo. Cabo de Santo Agostinho, 2020-2021.



Fonte: ESUS-VE/Cievs/GVE/SVS/SMS Cabo de Santo Agostinho
*Dados Provisórios, sujeito a alterações. 25/11/2021

Gráfico 11. Número e Percentual de casos leves confirmados para COVID-19, segundo raça/cor. Cabo de Santo Agostinho, 2020-2021.



Fonte: ESUS-VE/Cievs/GVE/SVS/SMS Cabo de Santo Agostinho

*Dados Provisórios, sujeito a alterações. 25/11/2021

BOLETIM DE VACINAÇÃO CONTRA A COVID-19

BOLETIM VACINAÇÃO COVID 19						
18/12/2021 ATUALIZADO		1ª Dose	2ª Dose	Dose Única	Dose Reforço	Total
	Trabalhadores da Saúde	2.680	2.808	0	2.105	5.488
	Idosos Institucionalizados	36	34	0	32	70
	Idosos 60 anos +	25.621	24.503	47	12.826	50.171
	18 a 59 anos	107.664	90.925	904	547	199.493
	12 a 17 anos	17.262	2.008	0	0	19.270
	Povos e Comunidades Quilombolas	216	202	35	1	453
	Pessoas com Comorbidades	9.123	6.971	22	310	16.116
	Gestantes e Puerperas	1.608	1.146	0	0	2.754
	Trabalhadores da Educação	3.930	3.396	0	0	7.326
	Força de Segurança e Salvamento	227	203	0	0	430
	Funcionários do Sistema de Privação de Liberdade	255	218	8	0	481
	População Privada de Liberdade	224	132	11	0	367
	Trabalhadores de Limpeza Urbana	333	207	8	0	548
	Trabalhadores do Transporte Público	380	284	0	0	664
	Trabalhadores Industriais	90	69	0	0	159
	Pessoas em Situação de Rua	0	0	62	0	62
	Correios	1	4	0	0	5
	Bancários	53	32	0	0	85
Doses Aplicadas		169.703	133.142	1.097	15.821	319.763

Fonte: GVE/PNI/SMS Cabo de Santo Agostinho
*Dados até 19/12/2021

EXPEDIENTE:

Prefeito

Clayton da Silva Marques

Secretária Municipal de Saúde

Ana Maria Albuquerque

Gerência de Vigilância em Saúde

Ricardo Albuquerque

Elaboração

Vanessa Silva

Revisão Final

Ricardo Albuquerque