

INFORME EPIDEMIOLÓGICO

COMBATE AO CORONAVÍRUS

**# USE MÁSCARA
SALVE VIDAS**



PREFEITURA DO
CABO
DE SANTO AGOSTINHO

*Secretaria Municipal
de Saúde*

RESUMO EPIDEMIOLÓGICO DA COVID-19

No Cabo de Santo Agostinho, nas últimas 24 horas, foram confirmados 37 novos casos de COVID-19, sendo 35 casos leves e 02 de Síndrome Respiratória Aguda Grave (SRAG). Não foram confirmados novos óbitos a partir do dia 10/03/2021. Assim, o município totaliza um total de 3.239 casos de COVID-19, dos quais 2.474 casos leves e 763 casos de Síndrome Respiratória Aguda Grave (SRAG). Destes últimos, 326 evoluíram para óbito. Além disso, o boletim também aponta 1.798 pacientes recuperados da doença. Atualmente, 29 residentes do município estão internados, todos em leito de isolamento.

PANORAMA



119.030.459
Confirmados

2.640.349
Óbitos

Fonte: OMS. Dados atualizados em 14/03/2021, às 9h e 42min. (<https://covid19.who.int/>)



11.439.558
Confirmados

277.102
Óbitos

10.036.947
Recuperados

Fonte: Ministério da Saúde. Dados atualizados em 13/03/2021, às 19h e 10min. (<https://covid.saude.gov.br>)



314.793
Confirmados

11.318
Óbitos

270.462
Recuperados

Fonte: SEVS/CIEVS-PE. Dados atualizados até 11/03/2021.



3.239
Confirmados

326
Óbitos

1.1798
Recuperados

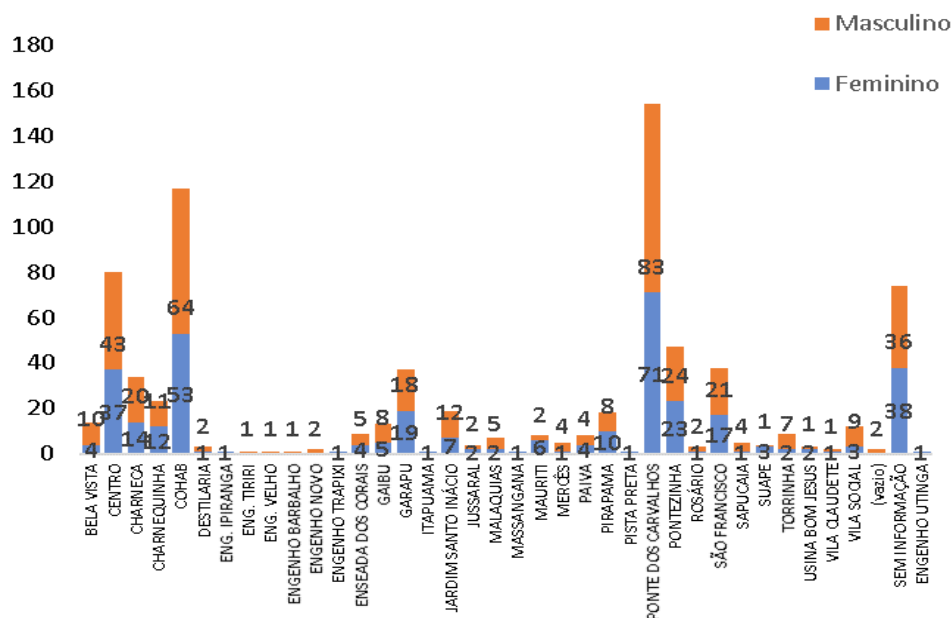
Fonte :CIEVS/SMS Cabo de Santo Agostinho-PE. Informações até 13/03/2021

ANÚNCIO DO DIA

A Prefeitura do Cabo de Santo Agostinho vacinou 1025 idosos com idades a partir de 75 no mutirão de sexta-feira (12). A ação aconteceu em 6 escolas do município e se estendeu até o sábado (13), das 8h às 13h. Além dos idosos, mais 73 profissionais de saúde receberam a segunda dose da vacina ainda na sexta-feira, totalizando 1098 doses aplicadas.

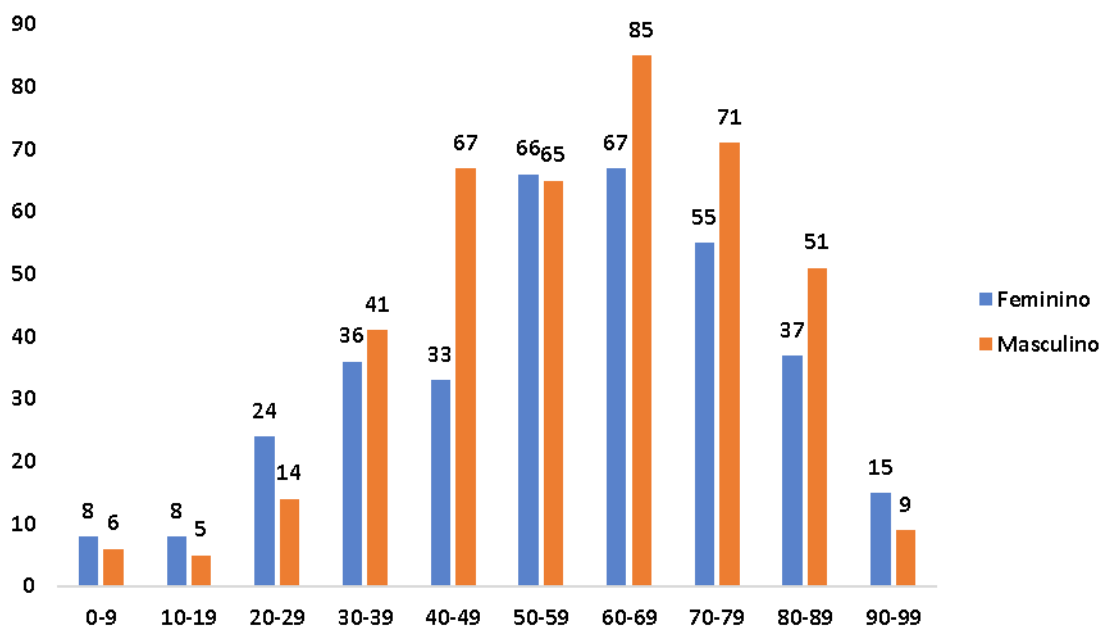
Saiba mais em: <http://servicos.cabo.pe.gov.br/noticia/607/>

Gráfico 1. Casos SRAG confirmados para COVID-19, segundo sexo e bairro de Residência. Cabo de Santo Agostinho, 2020-2021.



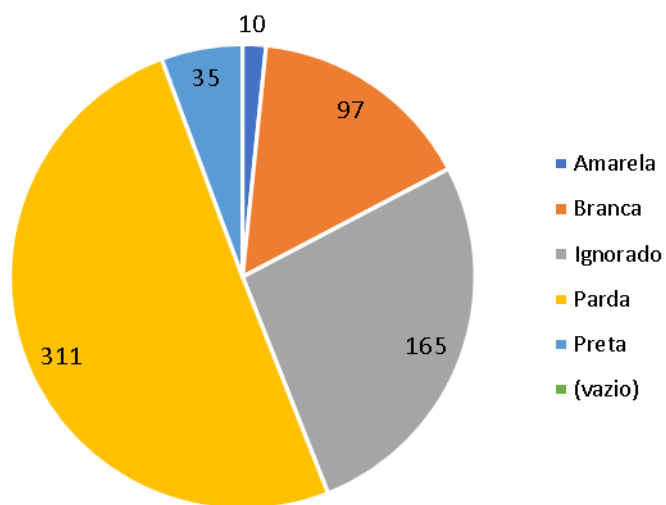
Fonte: Cievs/GVE/SVS/SMS Cabo de Santo Agostinho
*Dados Provisórios, sujeito a alterações. 13/03/2021

Gráfico 2. Casos SRAG confirmados para COVID-19, segundo sexo e faixa etária. Cabo de Santo Agostinho, 2020-2021.



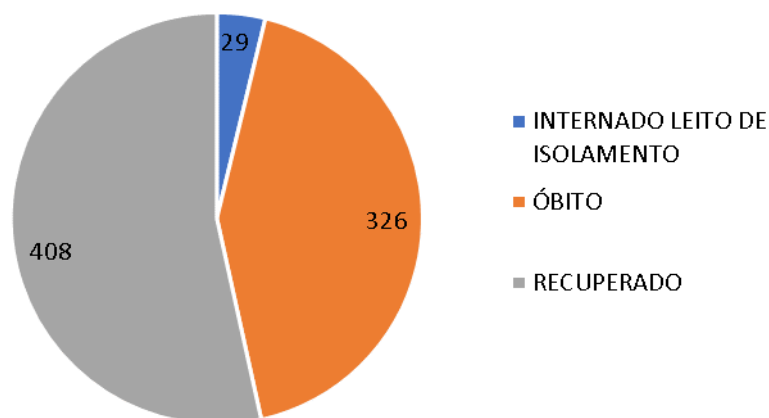
Fonte: Cievs/GVE/SVS/SMS Cabo de Santo Agostinho
*Dados Provisórios, sujeito a alterações. 13/03/2021

Gráfico 3. Casos SRAG confirmados para COVID-19, segundo raça/cor. Cabo de Santo Agostinho, 2020-2021.



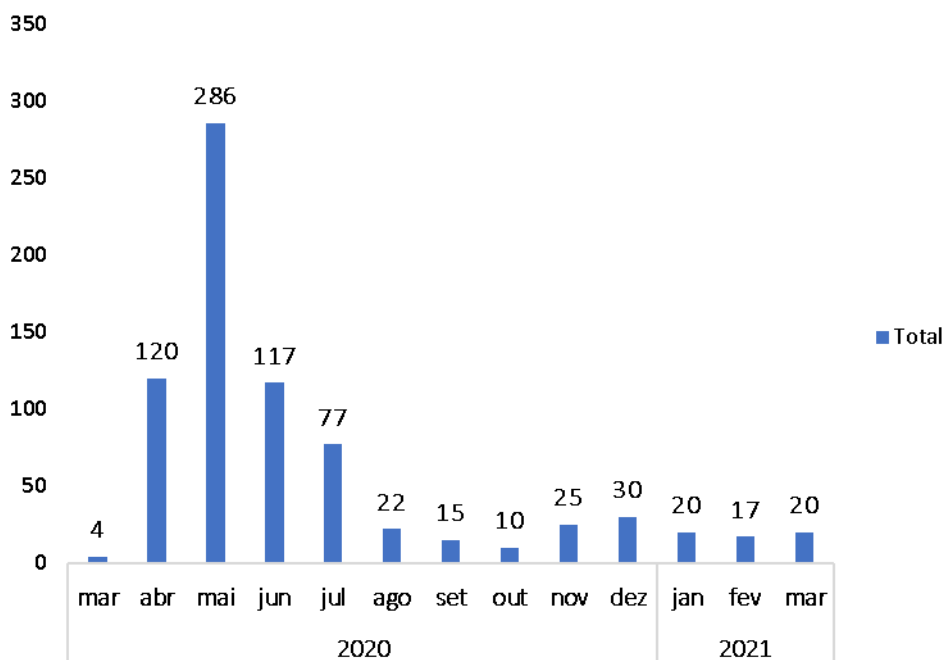
Fonte: Cievs/GVE/SVS/SMS Cabo de Santo Agostinho
*Dados Provisórios, sujeito a alterações. 13/03/2021

Gráfico 4. Casos SRAG confirmados para COVID-19, segundo evolução. Cabo de Santo Agostinho, 2020-2021.



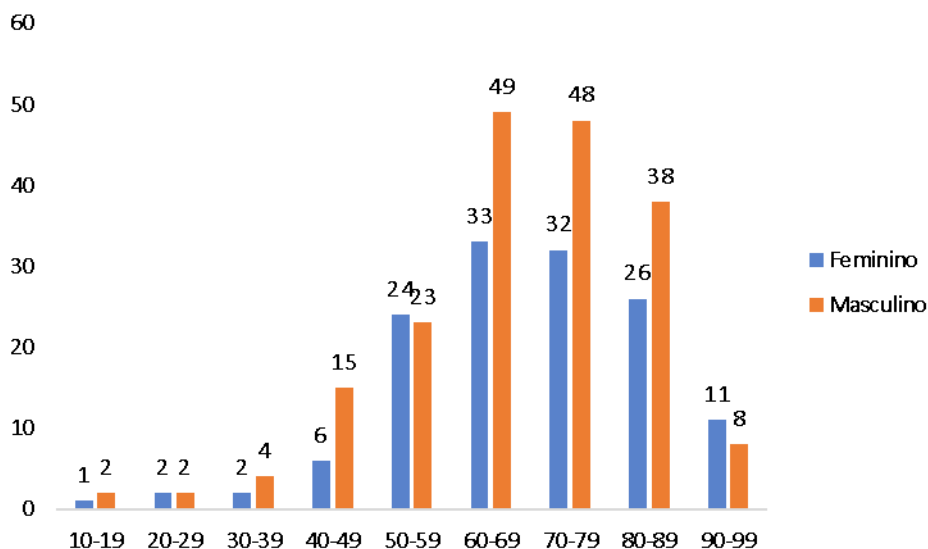
Fonte: Cievs/GVE/SVS/SMS Cabo de Santo Agostinho
*Dados Provisórios, sujeito a alterações. 13/03/2021

Gráfico 5. Número de casos SRAG confirmados para COVID-19, segundo mês de notificação. Cabo de Santo Agostinho, 2020-2021.



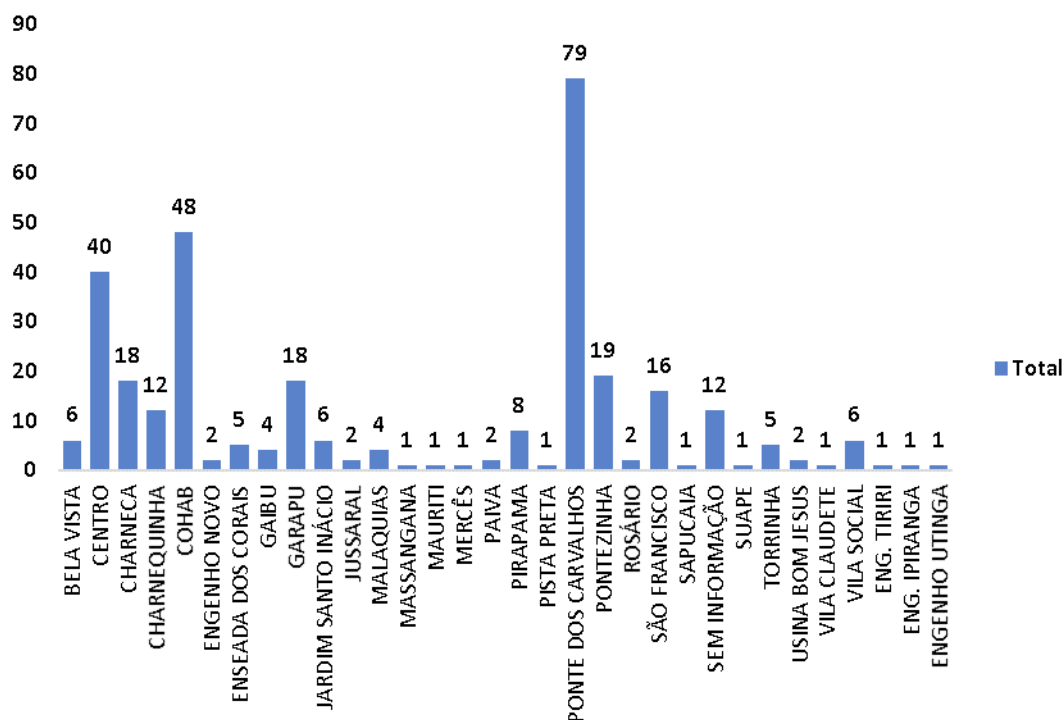
Fonte: Cievs/GVE/SVS/SMS Cabo de Santo Agostinho
*Dados Provisórios, sujeito a alterações. 13/03/2021

Gráfico 6. Óbitos SRAG confirmados por COVID-19, segundo sexo e faixa etária. Cabo de Santo Agostinho, 2020-2021.



Fonte: Cievs/GVE/SVS/SMS Cabo de Santo Agostinho
*Dados Provisórios, sujeito a alterações. 13/03/2021

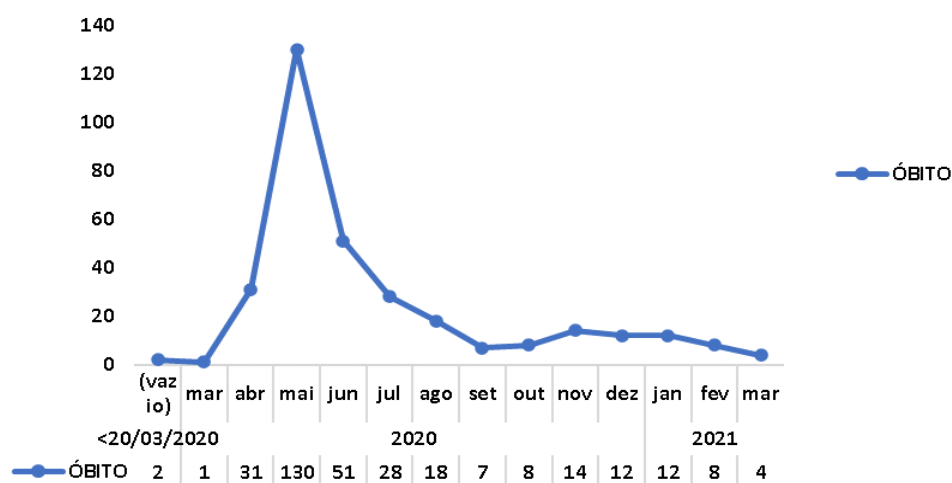
Gráfico 7. Óbitos SRAG confirmados por COVID-19, segundo bairro. Cabo de Santo Agostinho, 2020-2021.



Fonte: Cievs/GVE/SVS/SMS Cabo de Santo Agostinho

*Dados Provisórios, sujeito a alterações. 13/03/2021

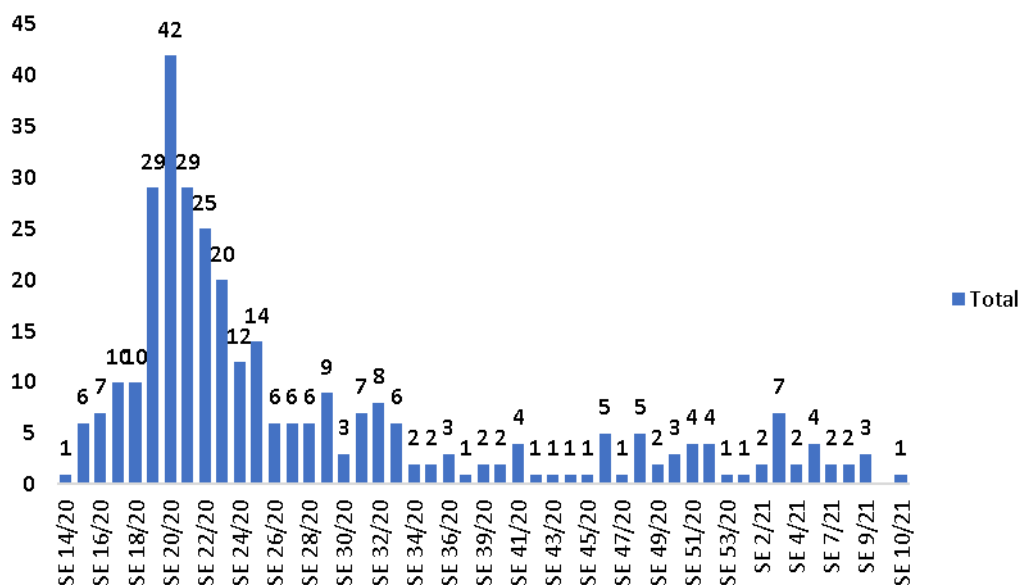
Gráfico 8. Óbitos SRAG confirmados por COVID-19, segundo mês do óbito. Cabo de Santo Agostinho, 2021.



Fonte: Cievs/GVE/SVS/SMS Cabo de Santo Agostinho

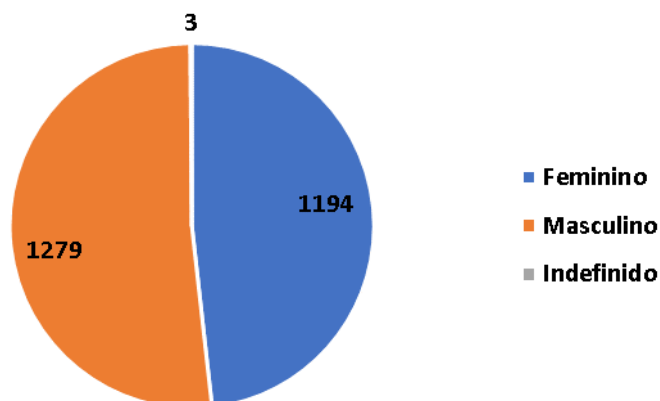
*Dados Provisórios, sujeito a alterações. 13/03/2021

Gráfico 9. Óbitos SRAG confirmados por COVID-19, segundo Semana Epidemiológica (SE) da ocorrência do óbito. Cabo de Santo Agostinho, 2020-2021.



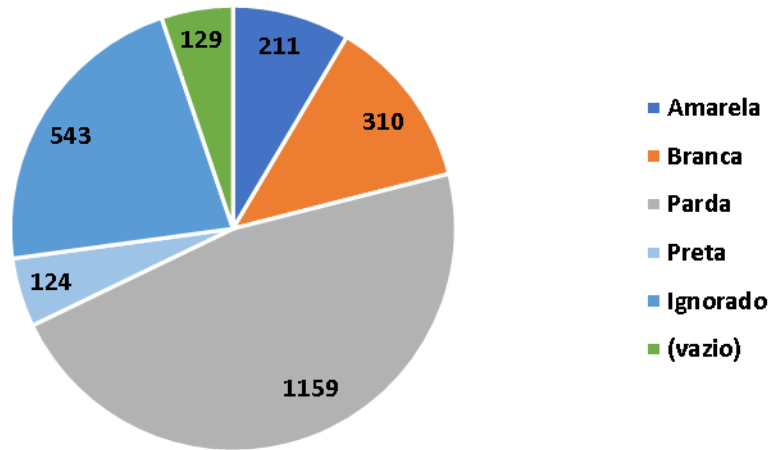
Fonte: Cievs/GVE/SVS/SMS Cabo de Santo Agostinho
*Dados Provisórios, sujeito a alterações. 13/03/2021

Gráfico 10. Número de casos leves confirmados para COVID-19, segundo sexo. Cabo de Santo Agostinho, 2020-2021.



Fonte: ESUS-VE/Cievs/GVE/SVS/SMS Cabo de Santo Agostinho
*Dados Provisórios, sujeito a alterações. 13/03/2021

Gráfico 11. Número de casos leves confirmados para COVID-19, segundo raça/cor. Cabo de Santo Agostinho, 2020-2021.



Fonte: ESUS-VE/Cievs/GVE/SVS/SMS Cabo de Santo Agostinho
*Dados Provisórios, sujeito a alterações. 13/03/2021

EXPEDIENTE:

Prefeito

Clayton da Silva Marques

Secretária Municipal de Saúde

Ana Maria Albuquerque

Gerência de Vigilância em Saúde

Ricardo Albuquerque

Elaboração

Vanessa Silva

Revisão Final

Ricardo Albuquerque