



# INFORME EPIDEMIOLÓGICO

## COMBATE AO CORONAVÍRUS

**# USE MÁSCARA  
SALVE VIDAS**



PREFEITURA DO  
**CABO**  
DE SANTO AGOSTINHO

*Secretaria Municipal  
de Saúde*

## RESUMO EPIDEMIOLÓGICO DA COVID-19

No Cabo de Santo Agostinho, nas últimas 24 horas não foram confirmados novos casos de COVID-19. Não foram confirmados novos óbitos. Assim, o município totaliza 10.244 casos de COVID-19, dos quais 9.022 casos leves e 1.222 casos de SRAG. Destes últimos, 537 evoluíram para óbito. Além disso, o boletim também aponta 9.440 pacientes recuperados da doença.

Atualmente, 05 residentes do município estão internados, sendo 01 em leito de UTI e 04 em leito de isolamento.

## PANORAMA



**305.914.601**  
Confirmados

**5.486.304**  
Óbitos

Fonte: OMS. Dados atualizados em 10/01/2022, às 17h 31 min. (<https://covid19.who.int/>)



**22.499.525**  
Confirmados

**619.937**  
Óbitos

**21.652.319**  
Recuperados

Fonte: Ministério da Saúde. Dados atualizados até 08/01/2022. (<https://www.gov.br/saude/ptbr/coronavirus/informe-s-diarios-covid19>)



**649.262**  
Confirmados

**20.507**  
Óbitos

**586.446**  
Recuperados

Fonte: SEVS/CIEVS-PE. Dados atualizados até 08/01/2022.



**10.244**  
Confirmados

**537**  
Óbitos

**9.440**  
Recuperados

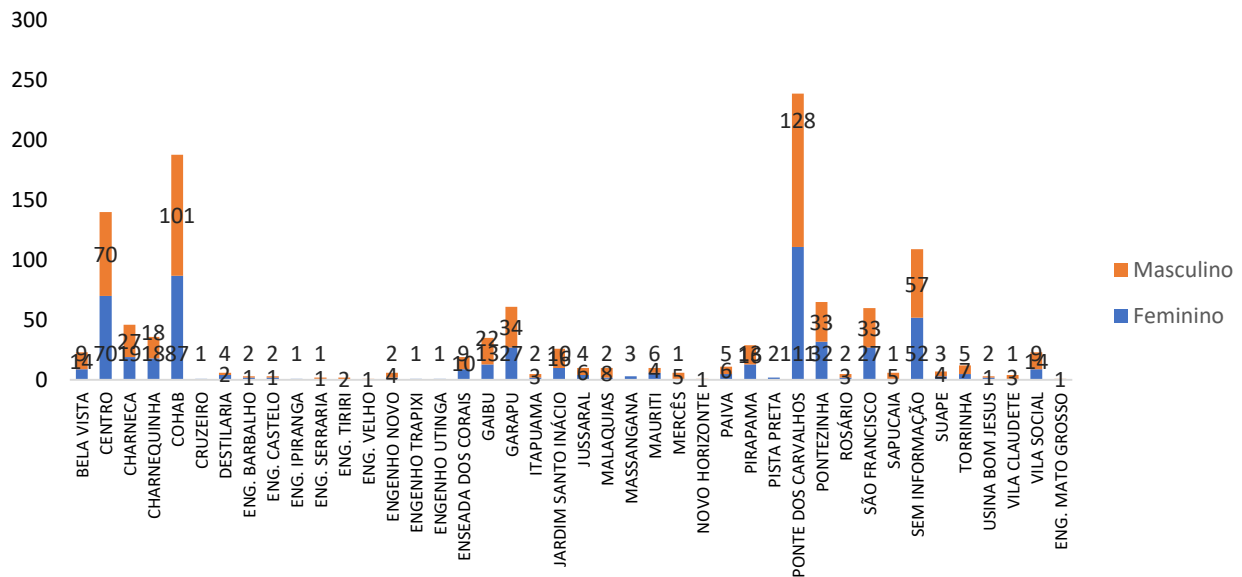
Fonte: GVE/SMS Cabo de Santo Agostinho-PE. Informações até 09/01/2022

## ANÚNCIO DO DIA

A partir da próxima segunda-feira (03), a Prefeitura do Cabo de Santo Agostinho transferiu o Centro de Vacinação da Covid-19, da Praça Nove de Julho, para outros locais. São eles: Escola Municipal Prof. Antônio Benedito da Rocha, localizada em Garapu, e o Centro de Especialidades Vicente Mendes, na Cohab.

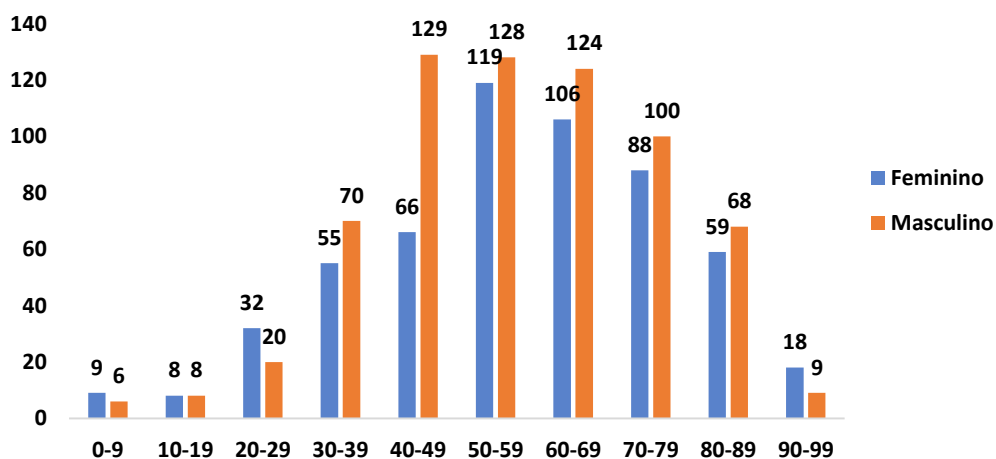
Saiba mais em: <https://prefeitura.cabo.pe.gov.br/noticia/1256/>

**Gráfico 1. Casos SRAG confirmados para COVID-19, segundo sexo e bairro de Residência. Cabo de Santo Agostinho, 2020-2022.**



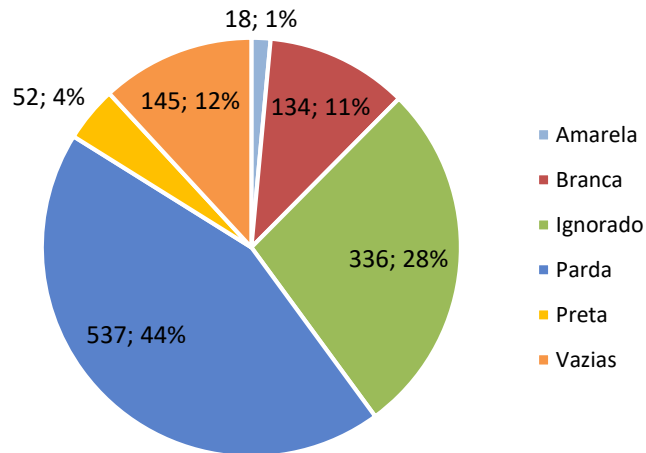
Fonte: Cievs/GVE/SVS/SMS Cabo de Santo Agostinho  
\*Dados Provisórios, sujeito a alterações. 09/01/2022

**Gráfico 2. Casos SRAG confirmados para COVID-19, segundo sexo e faixa etária. Cabo de Santo Agostinho, 2020-2022.**



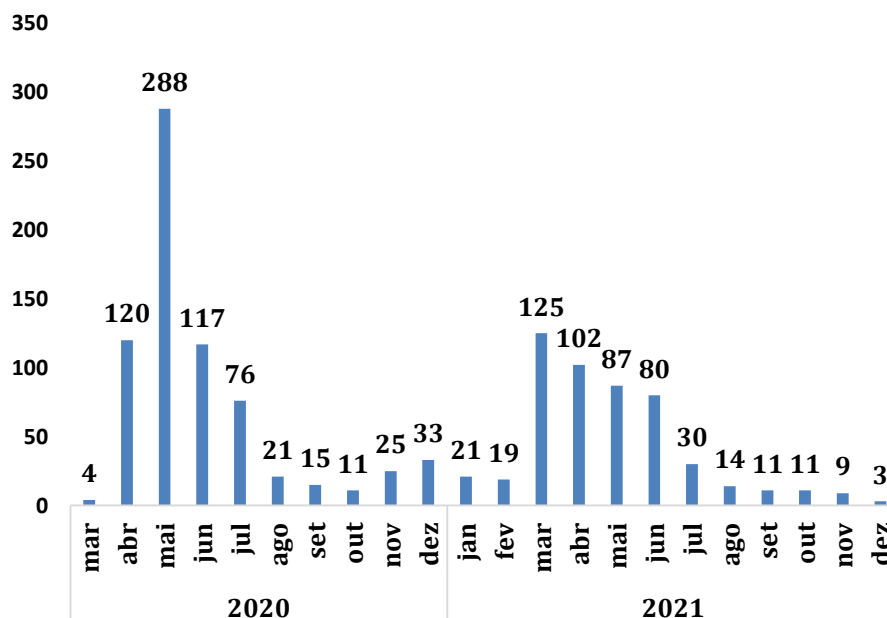
Fonte: Cievs/GVE/SVS/SMS Cabo de Santo Agostinho  
\*Dados Provisórios, sujeito a alterações. 09/01/2022

**Gráfico 3. Casos SRAG confirmados para COVID-19, segundo raça/cor. Cabo de Santo Agostinho, 2020-2022.**



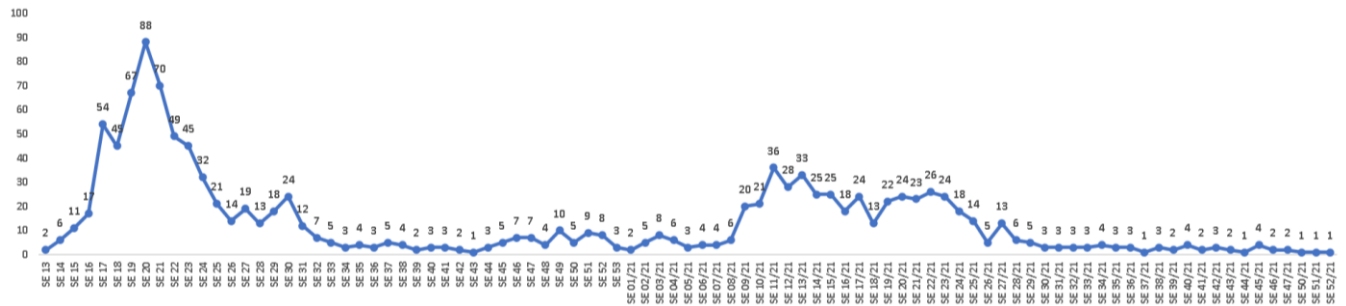
Fonte: Cievs/GVE/SVS/SMS Cabo de Santo Agostinho  
\*Dados Provisórios, sujeito a alterações. 09/01/2022

**Gráfico 4. Número de casos SRAG confirmados para COVID-19, segundo mês de notificação. Cabo de Santo Agostinho, 2020-2021.**



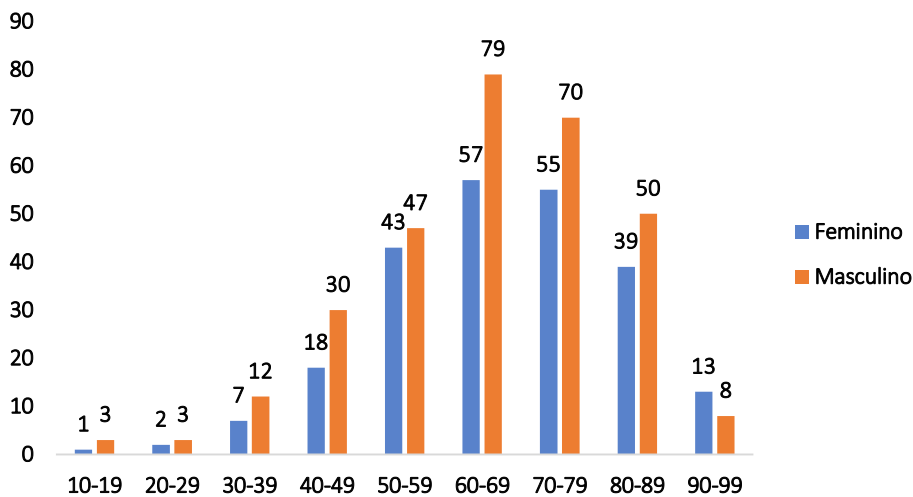
Fonte: Cievs/GVE/SVS/SMS Cabo de Santo Agostinho  
\*Dados Provisórios, sujeito a alterações. 09/01/2022

**Gráfico 5. Número de casos SRAG confirmados para COVID-19, segundo Semana Epidemiológica (SE) da notificação. Cabo de Santo Agostinho, 2020-2022.**



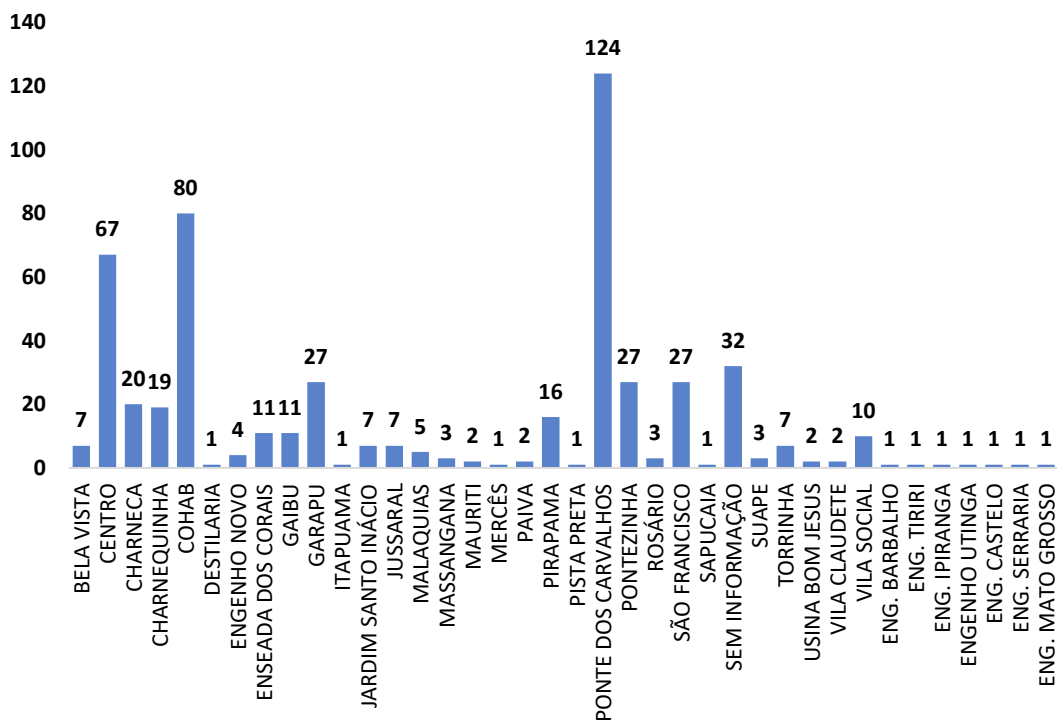
Fonte: Cievs/GVE/SVS/SMS Cabo de Santo Agostinho  
\*Dados Provisórios, sujeito a alterações. 09/01/2022

**Gráfico 6. Óbitos SRAG confirmados por COVID-19, segundo sexo e faixa etária. Cabo de Santo Agostinho, 2020-2022.**



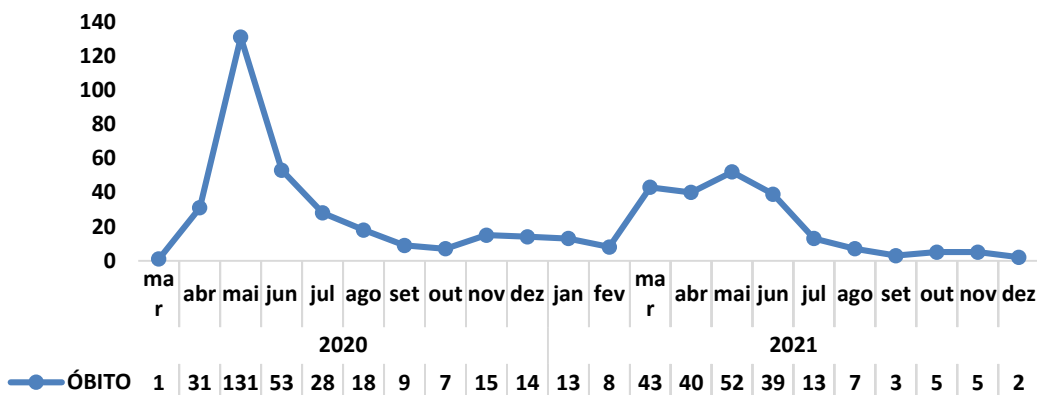
Fonte: Cievs/GVE/SVS/SMS Cabo de Santo Agostinho  
\*Dados Provisórios, sujeito a alterações. 09/01/2022

Gráfico 7. Óbitos SRAG confirmados por COVID-19, segundo bairro. Cabo de Santo Agostinho, 2020-2022.



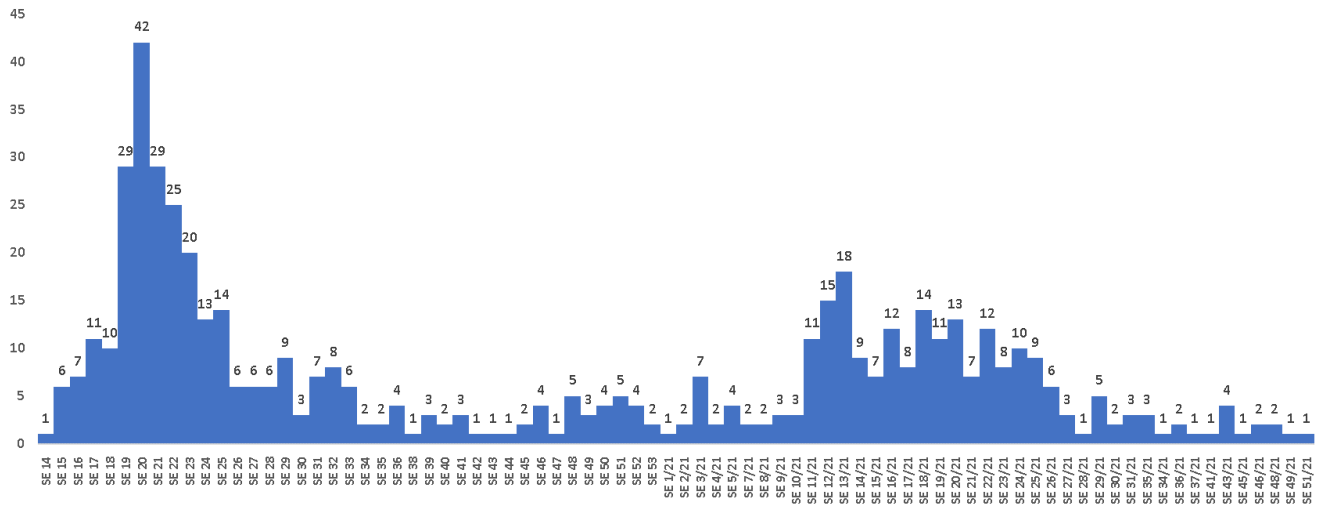
Fonte: Cievs/GVE/SVS/SMS Cabo de Santo Agostinho  
\*Dados Provisórios, sujeito a alterações.09/01/2022

Gráfico 8. Óbitos SRAG confirmados por COVID-19, segundo mês do óbito. Cabo de Santo Agostinho, 2020-2022.



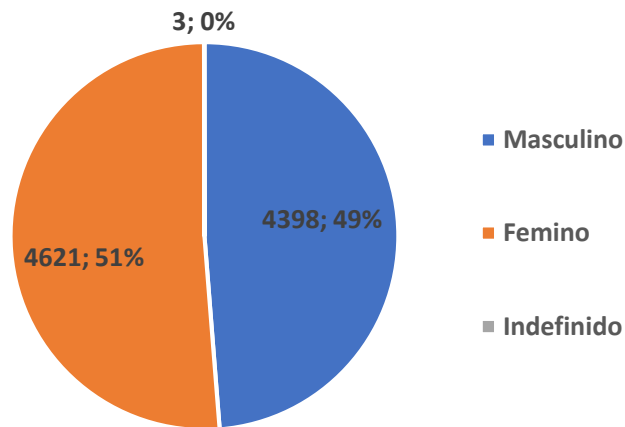
Fonte: Cievs/GVE/SVS/SMS Cabo de Santo Agostinho  
\*Dados Provisórios, sujeito a alterações. 09/01/2021

**Gráfico 9. Óbitos SRAG confirmados por COVID-19, segundo Semana Epidemiológica (SE) da ocorrência do óbito. Cabo de Santo Agostinho, 2020-2022.**



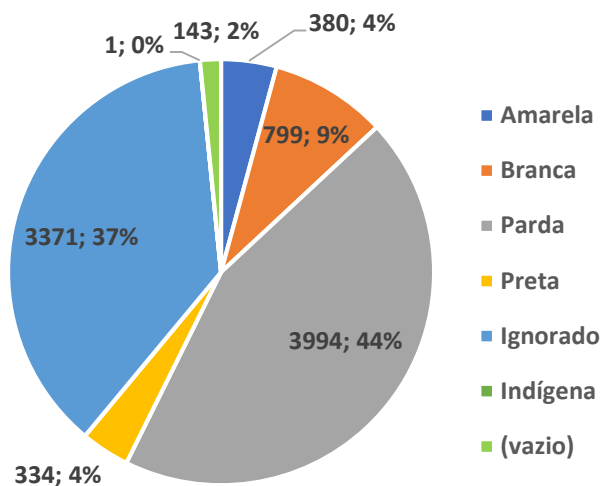
Fonte: Cievs/GVE/SVS/SMS Cabo de Santo Agostinho  
\*Dados Provisórios, sujeito a alterações. 09/01/2022

**Gráfico 10. Número e Percentual de casos leves confirmados para COVID-19, segundo sexo. Cabo de Santo Agostinho, 2020-2022.**



Fonte: ESUS-VE/Cievs/GVE/SVS/SMS Cabo de Santo Agostinho  
\*Dados Provisórios, sujeito a alterações. 09/01/2022

Gráfico 11. Número e Percentual de casos leves confirmados para COVID-19, segundo raça/cor. Cabo de Santo Agostinho, 2020-2022.






















Fonte: ESUS-VE/Cievs/GVE/SVS/SMS Cabo de Santo Agostinho  
\*Dados Provisórios, sujeito a alterações. 09/01/2022



## BOLETIM DE VACINAÇÃO CONTRA A COVID-19

### BOLETIM VACINAÇÃO COVID 19



| 10/01/2022<br>ATUALIZADO  |  | 1ª Dose | 2ª Dose | Dose Única | Dose Reforço | Total   |
|---|--|---------|---------|------------|--------------|---------|
|    | Trabalhadores da Saúde                           | 2.680   | 2.808   | 0          | 2.142        | 5.488   |
|    | Idosos Institucionalizados                       | 36      | 34      | 0          | 32           | 70      |
|    | Idosos 60 anos +                                 | 25.693  | 24.655  | 47         | 15.279       | 50.395  |
|    | 18 a 59 anos                                     | 108.767 | 95.929  | 906        | 4.518        | 205.602 |
|    | 12 a 17 anos                                     | 17.774  | 9.151   | 0          | 0            | 26.925  |
|    | Povos e Comunidades Quilombolas                  | 216     | 202     | 35         | 1            | 453     |
|   | Pessoas com Comorbidades                         | 9.124   | 6.971   | 22         | 330          | 16.117  |
|  | Gestantes e Puerperas                            | 1.619   | 1.183   | 0          | 2            | 2.802   |
|  | Trabalhadores da Educação                        | 3.930   | 3.396   | 0          | 11           | 7.326   |
|  | Força de Segurança e Salvamento                  | 227     | 203     | 0          | 0            | 430     |
|  | Funcionários do Sistema de Privação de Liberdade | 255     | 218     | 8          | 0            | 481     |
|  | População Privada de Liberdade                   | 224     | 132     | 11         | 0            | 367     |
|  | Trabalhadores de Limpeza Urbana                  | 333     | 207     | 8          | 0            | 548     |
|  | Trabalhadores do Transporte Público              | 380     | 284     | 0          | 0            | 664     |
|  | Trabalhadores Industriais                        | 90      | 69      | 0          | 0            | 159     |
|  | Pessoas em Situação de Rua                       | 0       | 0       | 62         | 0            | 62      |
|  | Correios   | 1       | 4       | 0          | 0            | 5       |
|  | Bancários  | 53      | 32      | 0          | 0            | 85      |
| Doses Aplicadas   |  | 171.402 | 145.478 | 1.099      | 22.315       | 340.294 |

Fonte: GVE/PNI/SMS Cabo de Santo Agostinho  
\*Dados até 10/01/2021

## **EXPEDIENTE:**

### **Prefeito**

Clayton da Silva Marques

### **Secretária Municipal de Saúde**

Ana Maria Albuquerque

### **Gerência de Vigilância em Saúde**

Ricardo Albuquerque

### **Elaboração**

Vanessa Silva

### **Revisão Final**

Ricardo Albuquerque