



INFORME EPIDEMIOLÓGICO

COMBATE AO CORONAVÍRUS

**# USE MÁSCARA
SALVE VIDAS**



PREFEITURA DO
CABO
DE SANTO AGOSTINHO

*Secretaria Municipal
de Saúde*

RESUMO EPIDEMIOLÓGICO DA COVID-19

No Cabo de Santo Agostinho, nas últimas 24 horas foram confirmados 02 novos casos de COVID-19, sendo 1 caso leve e 1 caso de Síndrome Respiratória Aguda Grave (SRAG). Não foram confirmados novos óbitos. Assim, o município totaliza 12.857 casos de COVID-19, dos quais 11.595 casos leves e 1.262 casos de SRAG. Destes últimos, 556 evoluíram para óbito. Além disso, o boletim também aponta 11.846 pacientes recuperados da doença.

Atualmente, 4 residentes do município estão internados, sendo 2 em leito de UTI e 2 em leito de isolamento.

PANORAMA



545.226.550
Confirmados

6.334.728
Óbitos

Fonte: OMS. Dados atualizados em 01/07/2022
(<https://covid19.who.int/>)



32.535.923
Confirmados

672.033
Óbitos

30.967.114
Recuperados

Fonte: Ministério da Saúde. Dados atualizados até 04.07.2022.
(<https://www.gov.br/saude/ptbr/coronavirus/informe-s-diarios-covid19>)



983.266
Confirmados

21.880
Óbitos

838.465
Recuperados

Fonte: SEVS/CIEVS-PE. Dados atualizados até 02/07/2022.



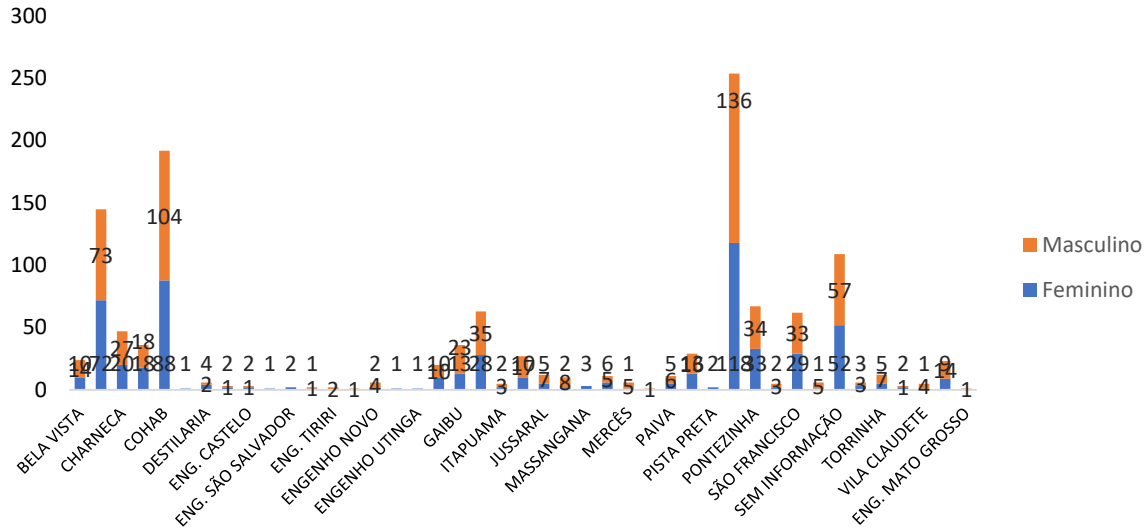
12.857
Confirmados

556
Óbitos

11.846
Recuperados

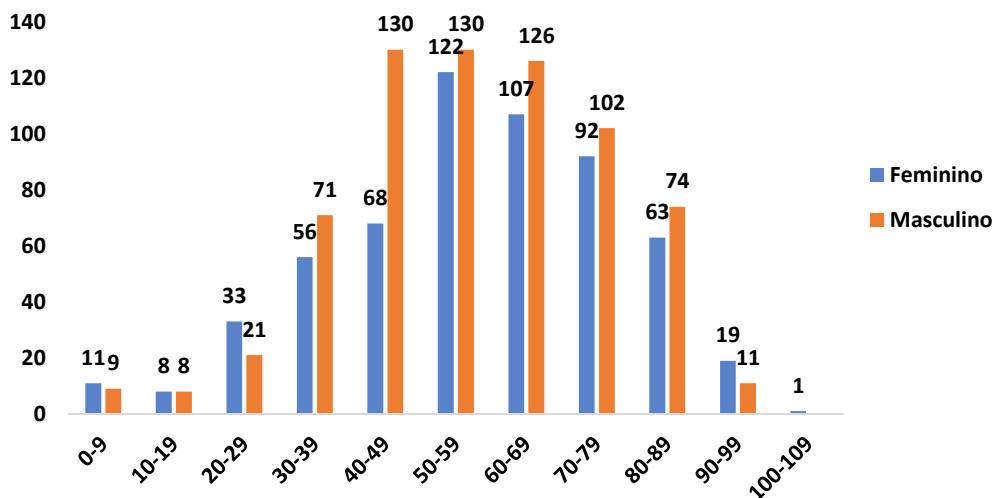
Fonte: GVE/SMS Cabo de Santo Agostinho-PE. Informações até 04/07/2022

Gráfico 1. Casos SRAG confirmados para COVID-19, segundo sexo e bairro de Residência. Cabo de Santo Agostinho, 2020-2022.



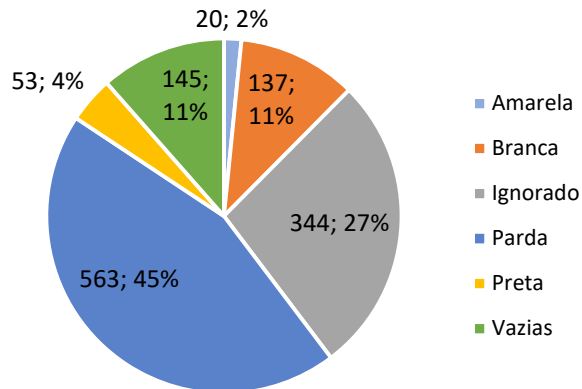
Fonte: Cievs/GVE/SVS/SMS Cabo de Santo Agostinho
*Dados Provisórios, sujeito a alterações. 04/07/2022

Gráfico 2. Casos SRAG confirmados para COVID-19, segundo sexo e faixa etária. Cabo de Santo Agostinho, 2020-2022.



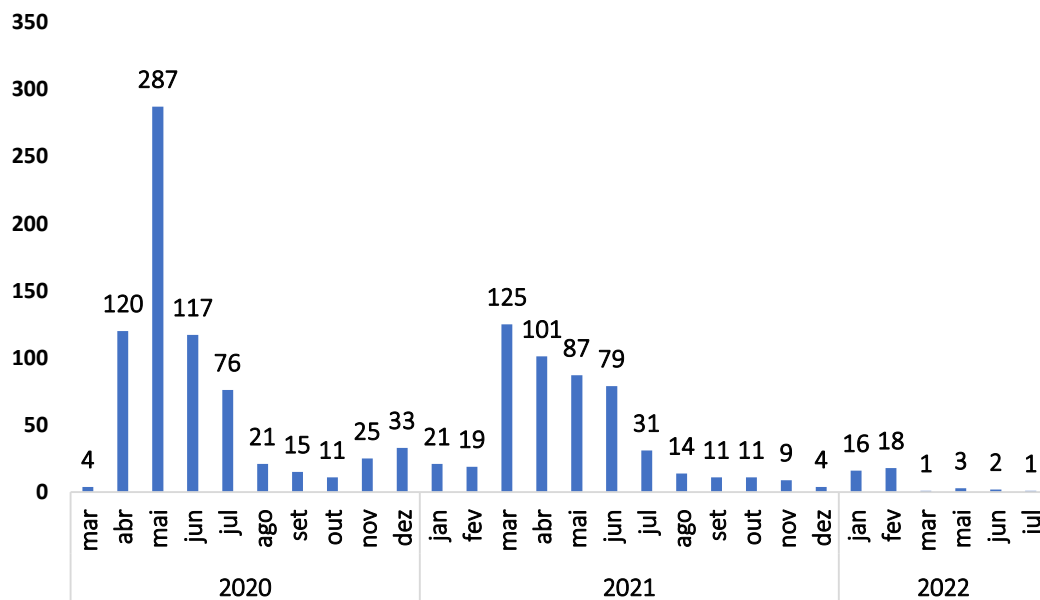
Fonte: Cievs/GVE/SVS/SMS Cabo de Santo Agostinho
*Dados Provisórios, sujeito a alterações. 04/07/2022

Gráfico 3. Casos SRAG confirmados para COVID-19, segundo raça/cor. Cabo de Santo Agostinho, 2020-2022.



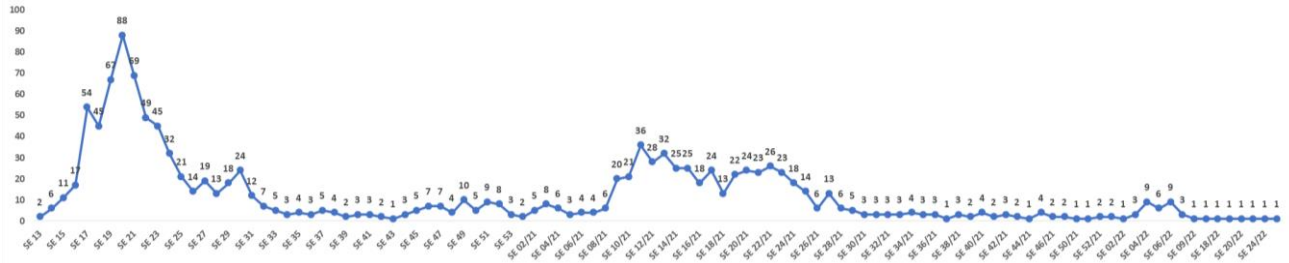
Fonte: Cievs/GVE/SVS/SMS Cabo de Santo Agostinho
*Dados Provisórios, sujeito a alterações. 04/07/2022

Gráfico 4. Número de casos SRAG confirmados para COVID-19, segundo mês de notificação. Cabo de Santo Agostinho, 2020-2021.



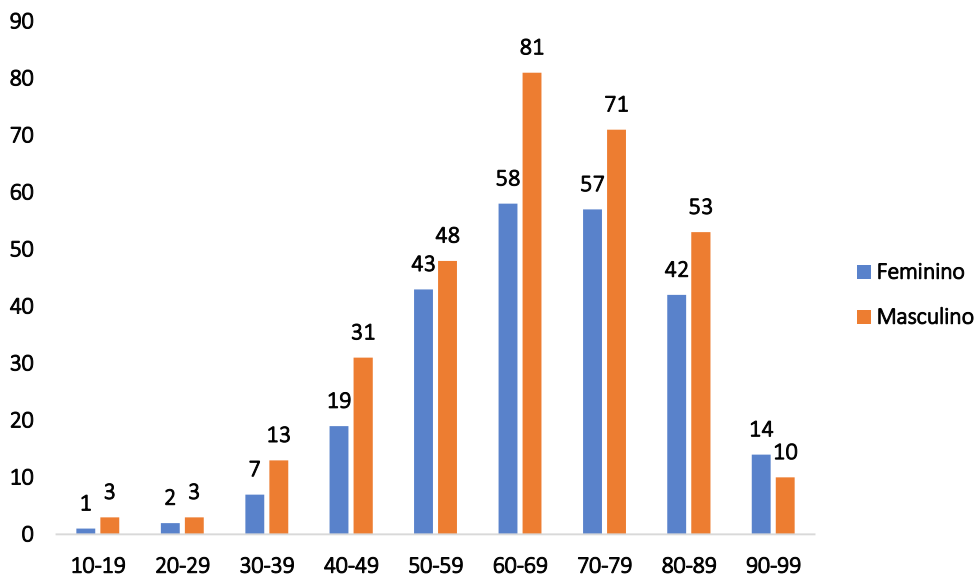
Fonte: Cievs/GVE/SVS/SMS Cabo de Santo Agostinho
*Dados Provisórios, sujeito a alterações. 04/07/2022

Gráfico 5. Número de casos SRAG confirmados para COVID-19, segundo Semana Epidemiológica (SE) da notificação. Cabo de Santo Agostinho, 2020-2022.



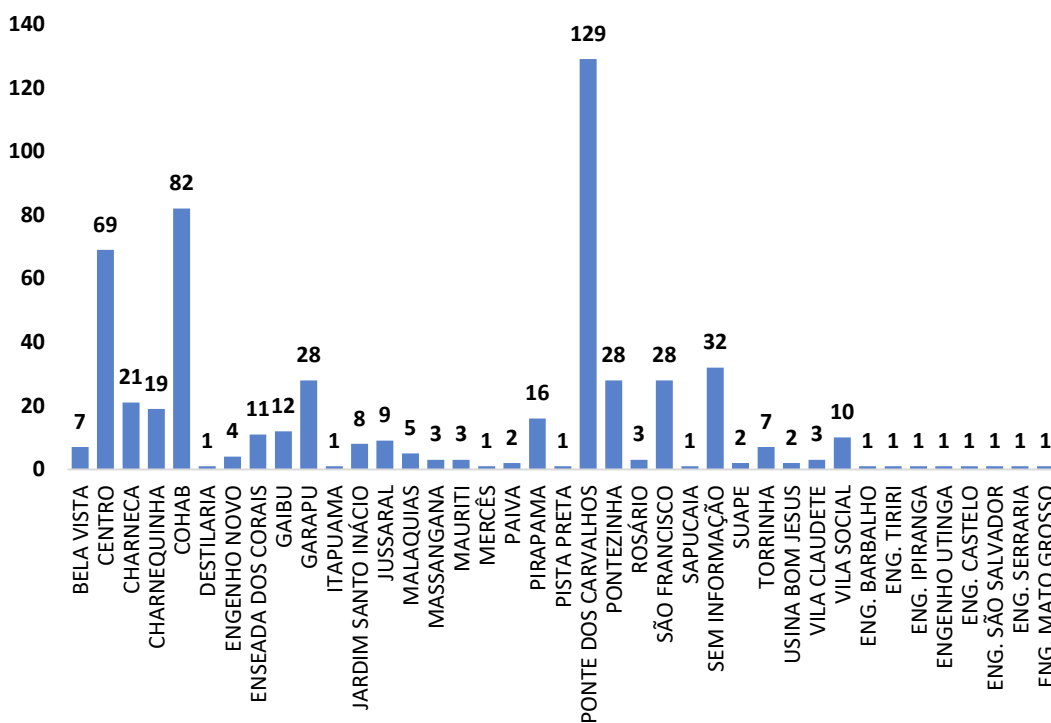
Fonte: Cievs/GVE/SVS/SMS Cabo de Santo Agostinho
*Dados Provisórios, sujeito a alterações. 04/07/2022

Gráfico 6. Óbitos SRAG confirmados por COVID-19, segundo sexo e faixa etária. Cabo de Santo Agostinho, 2020-2022.



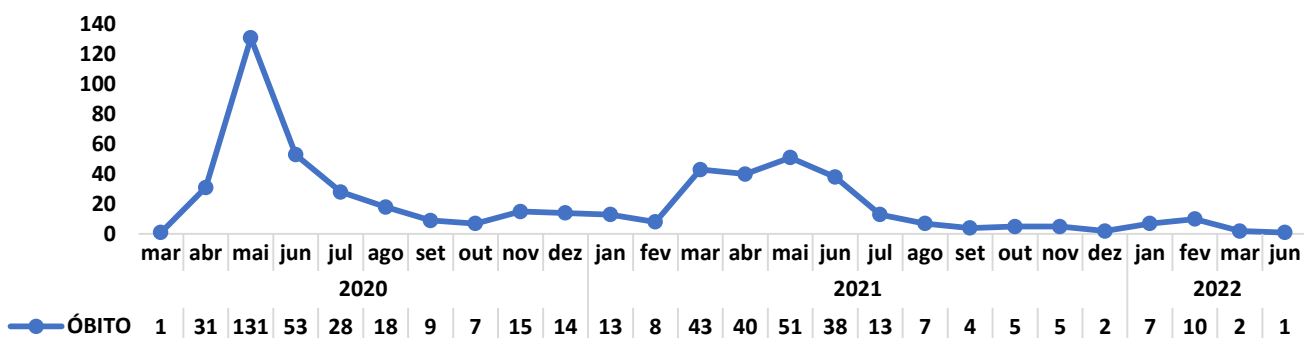
Fonte: Cievs/GVE/SVS/SMS Cabo de Santo Agostinho
*Dados Provisórios, sujeito a alterações. 04/07/2022

Gráfico 7. Óbitos SRAG confirmados por COVID-19, segundo bairro. Cabo de Santo Agostinho, 2020-2022.



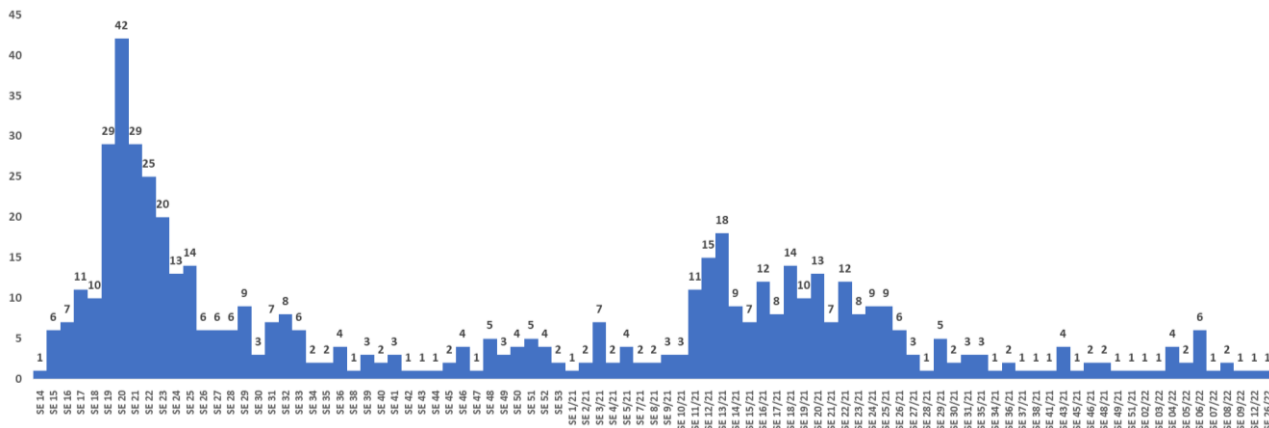
Fonte: Cievs/GVE/SVS/SMS Cabo de Santo Agostinho
*Dados Provisórios, sujeito a alterações. 04/07/2022

Gráfico 8. Óbitos SRAG confirmados por COVID-19, segundo mês do óbito. Cabo de Santo Agostinho, 2020-2022.



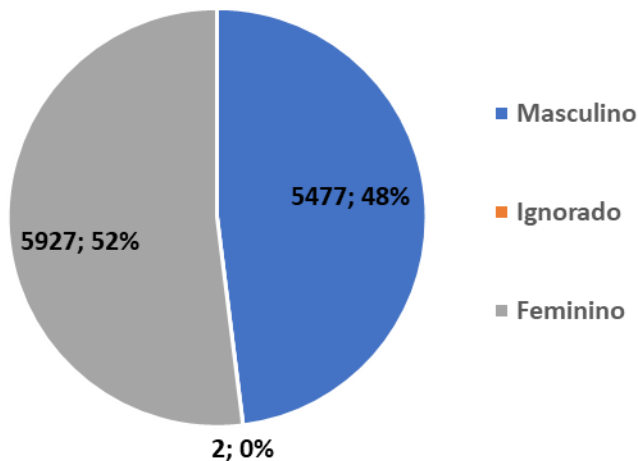
Fonte: Cievs/GVE/SVS/SMS Cabo de Santo Agostinho
*Dados Provisórios, sujeito a alterações. 04/07/2022

Gráfico 9. Óbitos SRAG confirmados por COVID-19, segundo Semana Epidemiológica (SE) da ocorrência do óbito. Cabo de Santo Agostinho, 2020-2022.



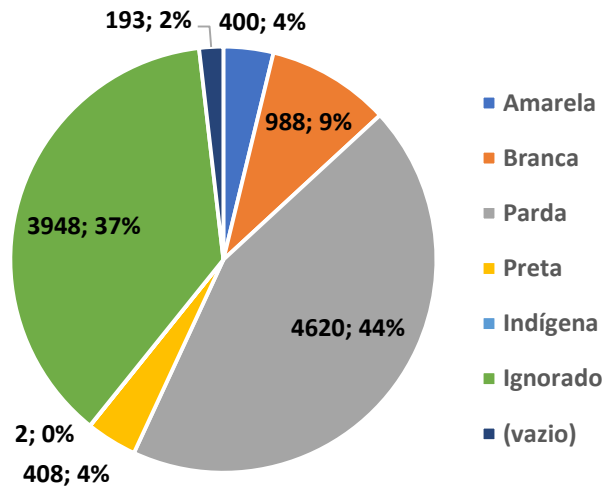
Fonte: Cievs/GVE/SVS/SMS Cabo de Santo Agostinho
 *Dados Provisórios, sujeito a alterações.04/07/2022

Gráfico 10. Número e Percentual de casos leves confirmados para COVID-19, segundo sexo. Cabo de Santo Agostinho, 2020-2022.



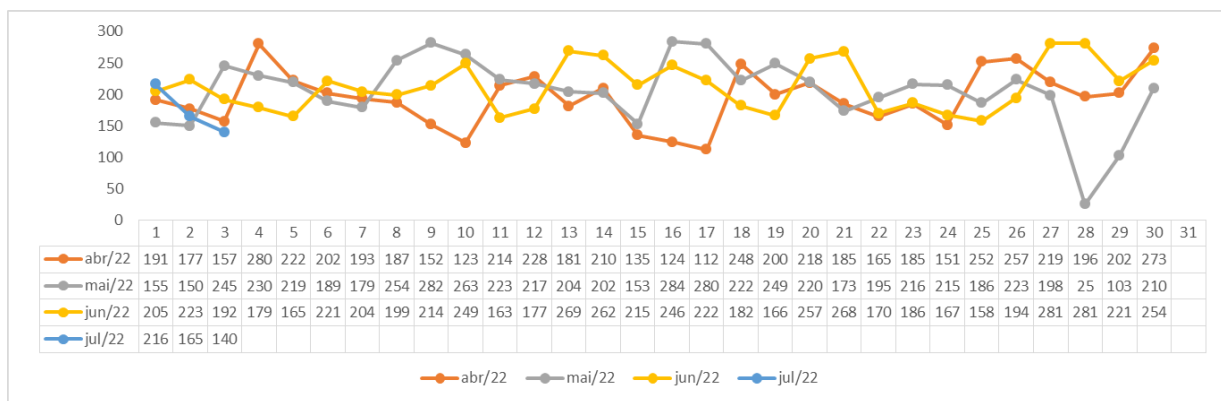
Fonte: ESUS-VE/Cievs/GVE/SVS/SMS Cabo de Santo Agostinho
 *Dados Provisórios, sujeito a alterações. 18/06/2022

Gráfico 11. Número e Percentual de casos leves confirmados para COVID-19, segundo raça/cor. Cabo de Santo Agostinho, 2020-2022.



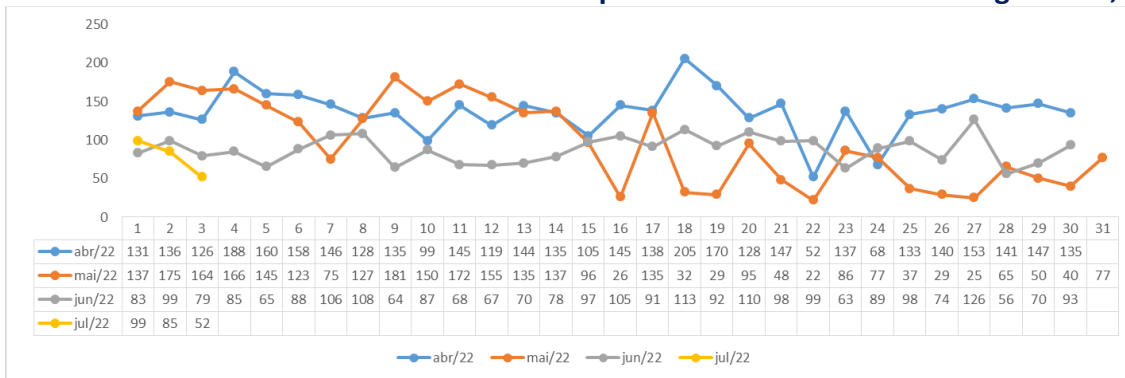
Fonte: ESUS-VE/Cievs/GVE/SVS/SMS Cabo de Santo Agostinho
*Dados Provisórios, sujeito a alterações. 18/06/2022

Gráfico 12. Número de atendimentos na Policlínica Jamaci de Medeiros. Cabo de Santo Agostinho, 2022.



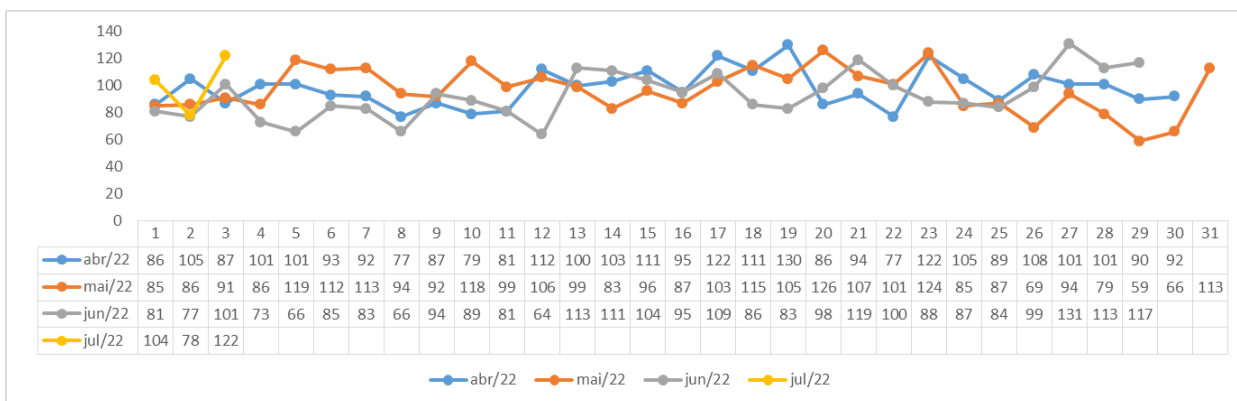
Fonte: SAS/GAE/SMS Cabo de Santo Agostinho.

Gráfico 13. Número de atendimentos no Hospital Infantil. Cabo de Santo Agostinho, 2022.



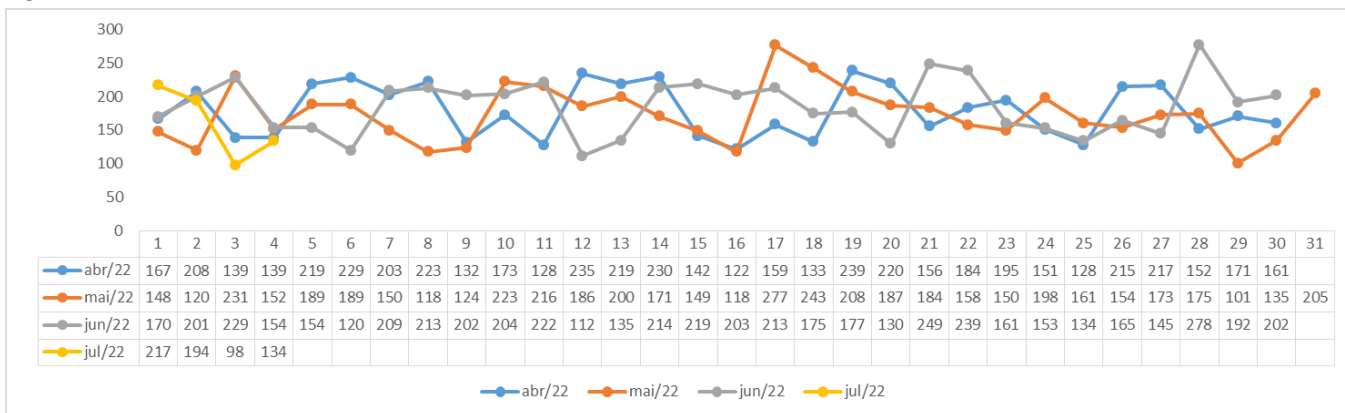
Fonte: SAS/GAE/SMS Cabo de Santo Agostinho.

Gráfico 14. Número de atendimentos no SPA Gaibú. Cabo de Santo Agostinho, 2022



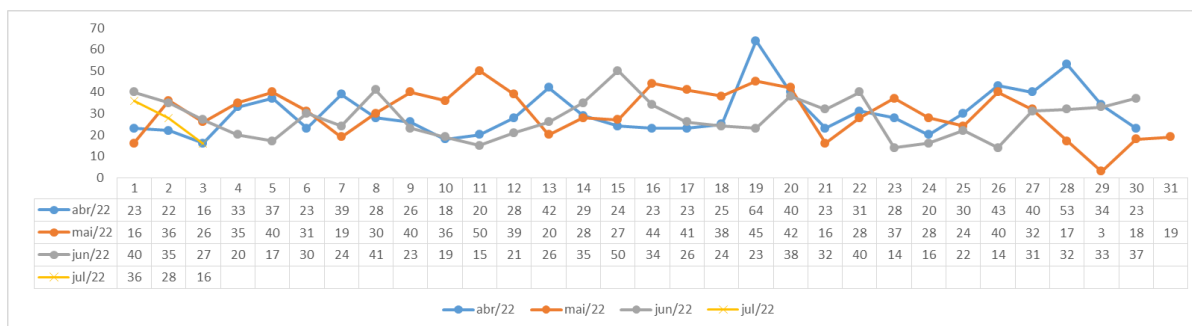
Fonte: SAS/GAE/SMS Cabo de Santo Agostinho.

Gráfico 15. Número de atendimentos no Hospital Mendo Sampaio. Cabo de Santo Agostinho, 2022.



Fonte: SAS/GAE/SMS Cabo de Santo Agostinho.

Gráfico 16. Número de atendimentos na Maternidade Padre Geraldo. Cabo de Santo Agostinho, 2022.



Fonte: SAS/GAE/SMS Cabo de Santo Agostinho.

BOLETIM DE VACINAÇÃO CONTRA A COVID-19

BOLETIM VACINAÇÃO COVID 19						
PREFEITURA DO CABO DE SANTO AGOSTINHO						
04/07/2022 ATUALIZADO	1º Dose	2º Dose	Dose Única	Dose Reforço	4º Dose	Total
Trabalhadores da Saúde	2.681	2.809	0	2.177	1.076	8.743
Idosos Institucionalizados	36	34	0	32	0	102
Idosos 60 anos +	25.922	25.183	138	21.945	10.397	83.585
18 a 59 anos	112.807	109.598	2.380	71.426	5.328	301.539
12 a 17 anos	19.952	16.786	0	1.358	0	38.096
5 a 11 anos	17.552	9.843	0	0	0	27.395
Povos e Comunidades Quilombolas	232	268	36	112	18	666
Pessoas com Comorbidades	9.130	6.982	22	727	21	16.882
Gestantes e Puérperas	1.736	1.400	0	467	0	3.603
Trabalhadores da Educação	3.930	3.396	0	11	0	7.337
Força de Segurança e Salvamento	227	203	0	8	0	438
Funcionários do Sistema de Privação de Liberdade	255	220	8	121	0	604
População Privada de Liberdade	247	193	11	74	0	525
Trabalhadores de Limpeza Urbana	333	207	8	0	0	548
Trabalhadores do Transporte Público	380	284	0	0	0	664
Trabalhadores Industriais	90	69	0	0	0	159
Pessoas em Situação de Rua	0	0	62	0	0	62
Condutores	1	4	0	0	0	5
Bancários	53	32	0	0	0	85
Doses Aplicadas	195.564	177.511	2.665	98.458	16.840	491.038

Fonte: GVE/PNI/SMS Cabo de Santo Agostinho
*Dados atualizados até 04/07/2021

EXPEDIENTE:

Prefeito

Clayton da Silva Marques

Secretária Municipal de Saúde

Ana Maria Albuquerque

Superintendência de Vigilância em Saúde

Ricardo Albuquerque

Elaboração

Vanessa Silva

Revisão Final

Ricardo Albuquerque